

**TỔ CÔNG TÁC TRIỂN
KHAI ĐỀ ÁN 06
TỈNH CAO BẰNG**

**CỘNG HÒA XÃ HỘI CHỦ NGHĨA VIỆT NAM
Độc lập – Tự do – Hạnh phúc**

Cao Bằng, ngày 02 tháng 3 năm 2023

Số: 751/TCTTKĐA
V/v tổ chức và tuyên truyền
việc cấp CCCD gắn chip
bằng hình thức trực tuyến

Kính gửi:

- Các Sở, ban, ngành, đoàn thể của tỉnh;
- Ủy ban nhân dân các huyện, thành phố.

Thực hiện chỉ đạo của Chính phủ, Bộ Công an, Ủy ban nhân dân (UBND) tỉnh về việc đẩy mạnh triển khai Đề án phát triển ứng dụng dữ liệu dân cư, định danh và xác thực điện tử phục vụ chuyển đổi số quốc gia giai đoạn 2022- 2025, tầm nhìn đến năm 2030 (Đề án 06). Trong đó, có nội dung giải quyết các thủ tục hành chính trên môi trường điện tử góp phần cải cách hành chính chính, giảm giấy tờ công dân. Để nâng cao tỷ lệ người dân nộp hồ sơ giải quyết thủ tục hành chính bằng hình thức trực tuyến nói chung, trong đó có thủ tục cấp Căn cước công dân, Tổ công tác Đề án 06 tỉnh yêu cầu các Sở, ban, ngành, đoàn thể, UBND các huyện, thành phố quan tâm hướng dẫn, tuyên truyền, chỉ đạo một số nội dung sau:

1. Hướng dẫn, khuyến khích công dân đăng ký cấp Căn cước công dân qua cổng dịch vụ công theo các bước sau:

Bước 1: Tạo tài khoản trên Cổng dịch vụ công quốc gia hoặc cổng dịch vụ công bộ Công an (công dân có thể truy cập vào trang <http://dichvucong.gov.vn> hoặc <http://dichvucong.bocongan.gov.vn>) để đăng ký tài khoản;

Bước 2: Đăng nhập, Truy cập vào cổng dịch vụ công quốc gia (đối với công dân đã có tài khoản định danh điện tử có thể đăng nhập bằng ứng dụng VNeID);

Bước 3: Chọn mục Nộp hồ sơ trực tuyến;

Bước 4: Nhập từ khóa “ Cấp lại thẻ Căn cước công dân, Cấp đổi thẻ Căn cước công dân...” vào ô tìm kiếm, sau đó bấm nút tìm kiếm, hệ thống sẽ hiển thị mục cần tìm, người dân chỉ việc chọn làm thủ tục tại cấp tỉnh hoặc cấp huyện;

Bước 5: Chọn nộp hồ sơ;

Bước 6: Chọn lý do thực hiện;

Bước 7: Kiểm tra lại thông tin, chọn cơ quan tiếp nhận (cấp tỉnh hoặc cấp huyện) sau đó tích vào ô “ Đồng ý và tiếp tục”;

Bước 8: Chọn ngày đến nộp hồ sơ, nhập mã xác nhận, tích vào ô “ Tôi xin chịu trách nhiệm về lời khai trên” sau đó tích vào nộp hồ sơ;

Bước 9: Công dân đến đúng địa điểm, thời gian đã đăng ký, thực hiện các thủ tục tiếp theo để được cấp Căn cước công dân gắn chip.

(Gửi kèm tài liệu hướng dẫn các bước thực hiện)

2. Trên cơ sở hướng dẫn trên, đề nghị các sở, ban, ngành, đoàn thể, UBND các huyện, thành phố, UBND cấp xã tổ chức phổ biến tuyên truyền đến đông đảo cán bộ, công nhân viên tham gia thực hiện.

3. UBND các huyện, thành phố tăng cường công tác tuyên truyền qua hệ thống truyền thanh cơ sở, tăng thời lượng phát sóng, hướng dẫn nội dung trên vào các khung giờ phát sóng trong ngày; Giao tổ/thôn/xóm tổ chức lồng ghép việc đăng ký cấp Căn cước công dân qua Công dịch vụ công vào các cuộc họp, sinh hoạt cộng đồng để tuyên truyền khuyến khích người dân thực hiện đạt hiệu quả cao nhất.

4. Đề nghị Báo Cao Bằng, Đài phát thanh truyền hình tỉnh tăng cường thời lượng phát sóng, đăng tải tin bài hướng dẫn công dân đăng ký thủ tục cấp Căn cước công dân qua công dịch vụ công để đông đảo người dân biết, thực hiện.

5. Tổ công tác Đề án 06 cấp huyện tăng cường chỉ đạo, đôn đốc Tổ công tác Đề án 06 cấp xã, Tổ công tác Đề án cấp thôn/xóm nâng cao vai trò trong công tác tuyên truyền, phổ biến, hướng dẫn người dân tích cực tham gia đăng ký giải quyết thủ tục hành chính qua Công dịch vụ công. Trong đó, tập trung ưu tiên 25 dịch vụ công thiết yếu của Đề án 06/CP.

Nhận được công văn yêu cầu các cơ quan, đơn vị tổ chức thực hiện nghiêm túc, quá trình thực hiện có khó khăn vướng mắc báo cáo về Tổ công tác Đề án 06 tỉnh (qua Công an tỉnh) để phối hợp thực hiện./

Nơi nhận:

- Như trên (để thực hiện);
- Đ/c Tổ trưởng TCTĐA06 tỉnh (để b/c);
- Văn phòng UBND tỉnh (để p/h chỉ đạo);
- Lưu: VT, CAT (QLHC).

**KT. TỔ TRƯỞNG
TỔ PHÓ THƯỜNG TRỰC**



**GIÁM ĐỐC CÔNG AN TỈNH
Đại tá Vũ Hồng Quang**

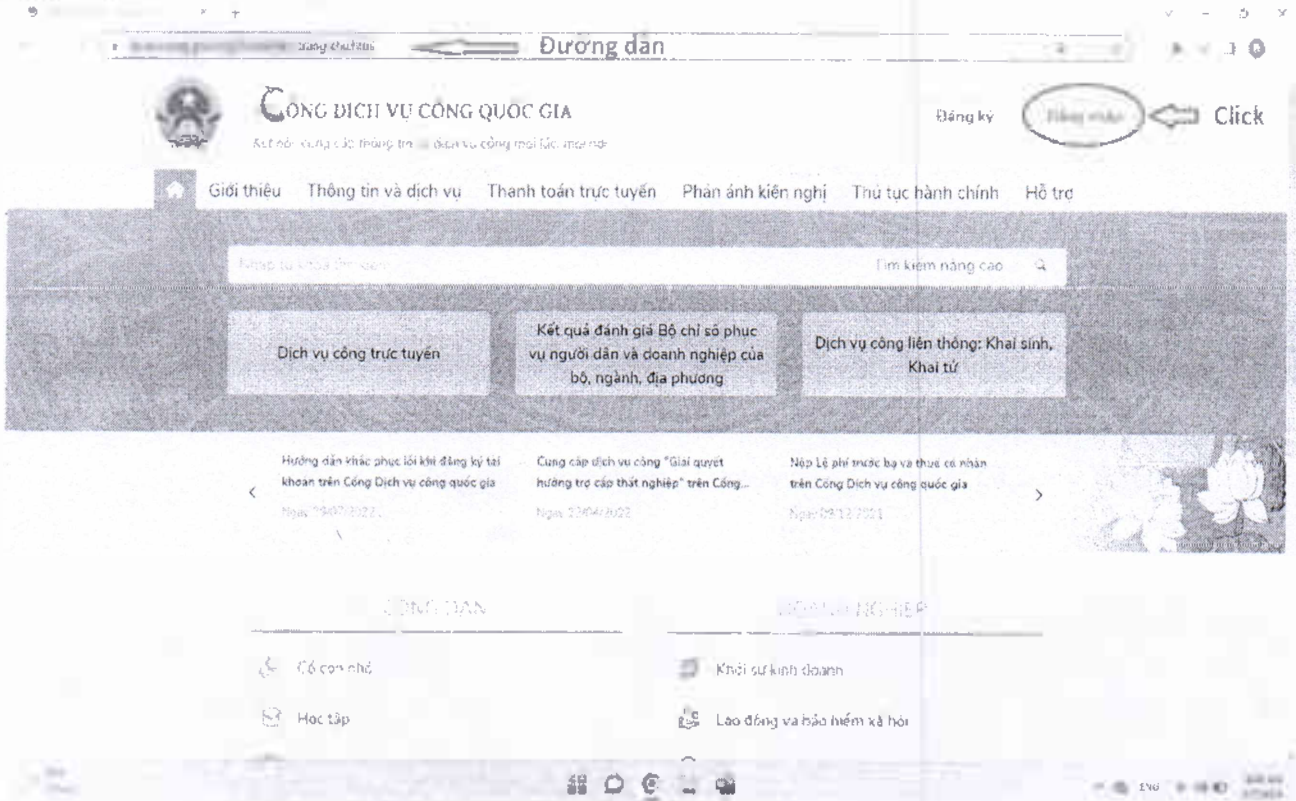
HƯỚNG DẪN THỰC HIỆN DỊCH VỤ CÔNG CĂN CƯỚC CÔNG DÂN

(Ban hành kèm theo Công văn số 751/TCTTKĐA, ngày 02/03/2023 của Tổ công tác triển khai Đề án 06)


I. Chuẩn bị

1. Đăng nhập (công dân thực hiện)

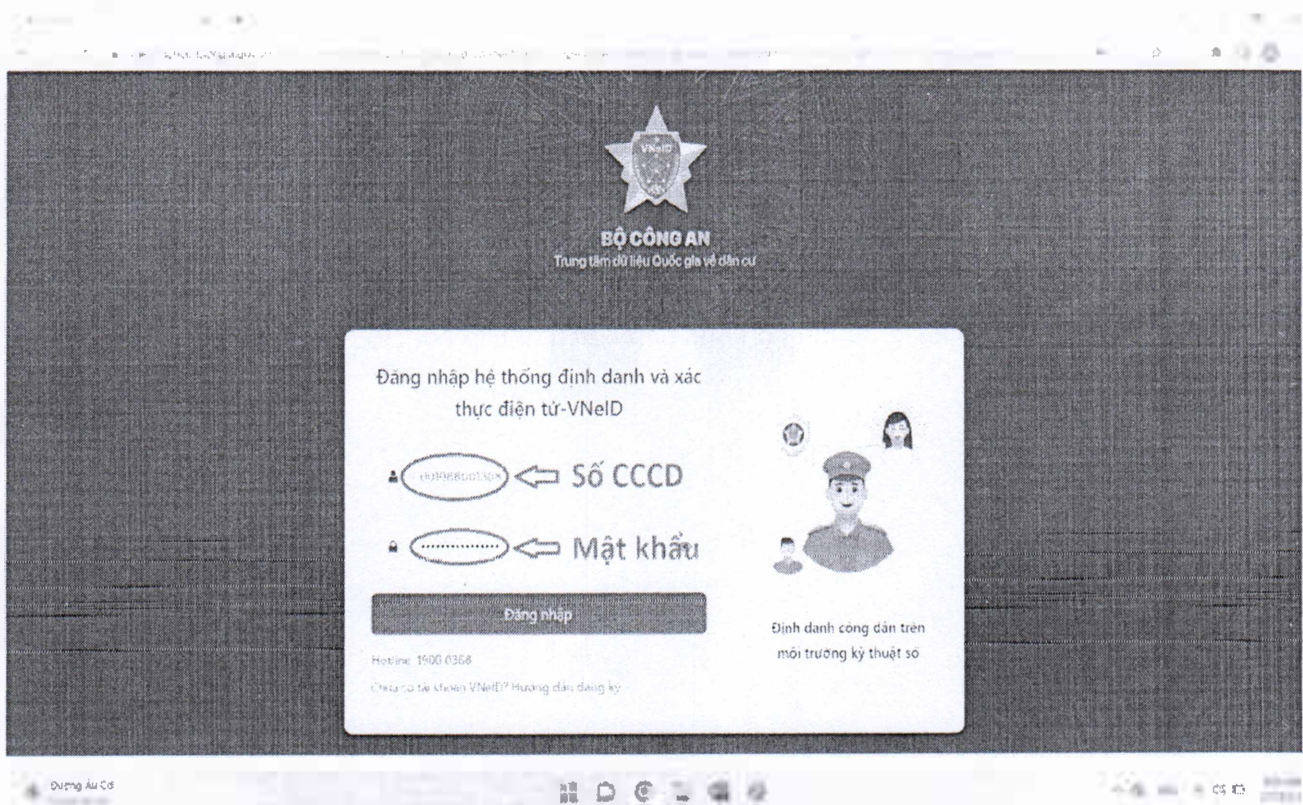
Bước 1.1: Truy cập vào mạng Internet theo đường dẫn <https://dichvucong.gov.vn/p/home/dvc-trang-chau-huu> và chọn “Đăng nhập”



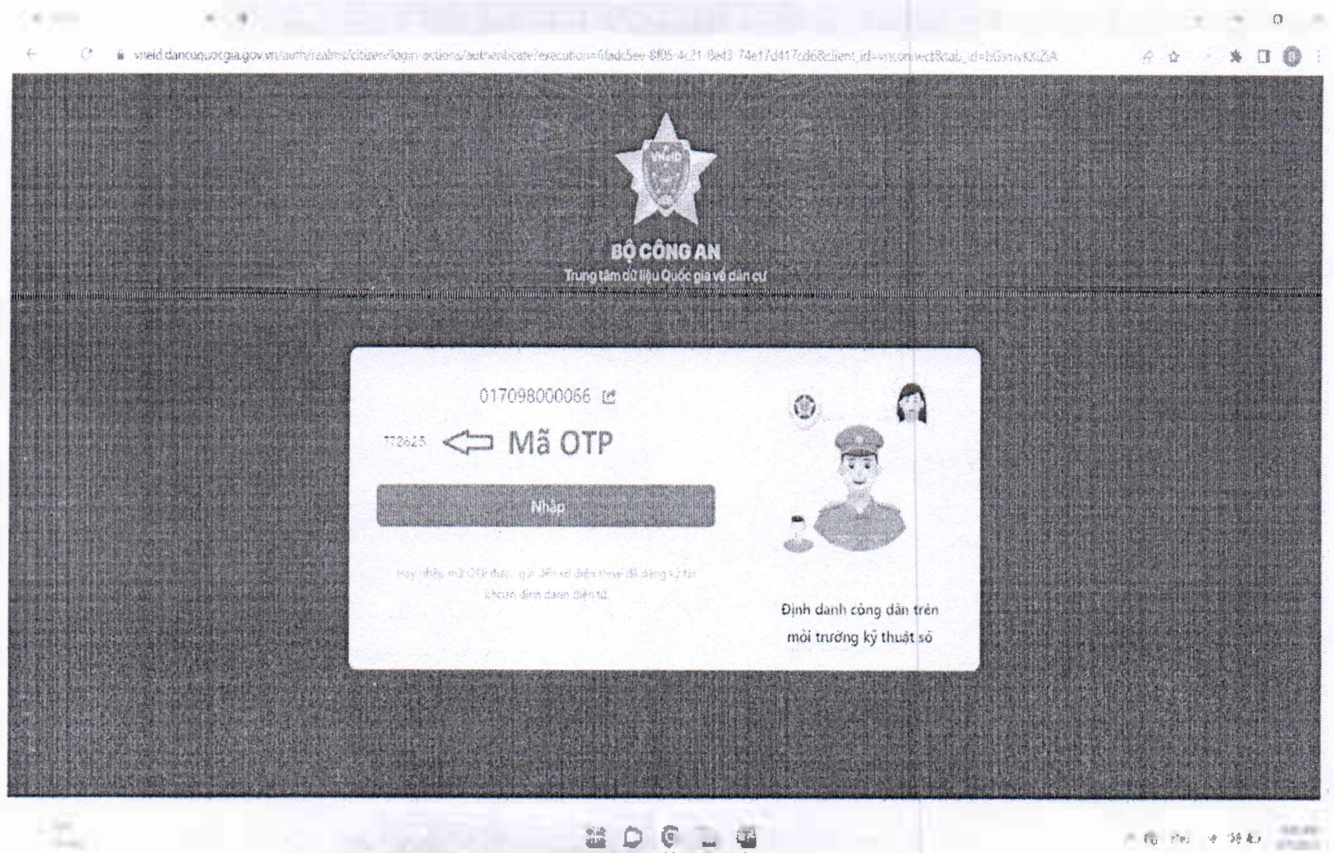
Bước 1.2: Chọn đăng nhập bằng tài khoản Định danh điện tử cấp bởi Bộ Công an



Bước 1.3: Nhập số CCCD và mật khẩu VNeID để tiến hành đăng nhập

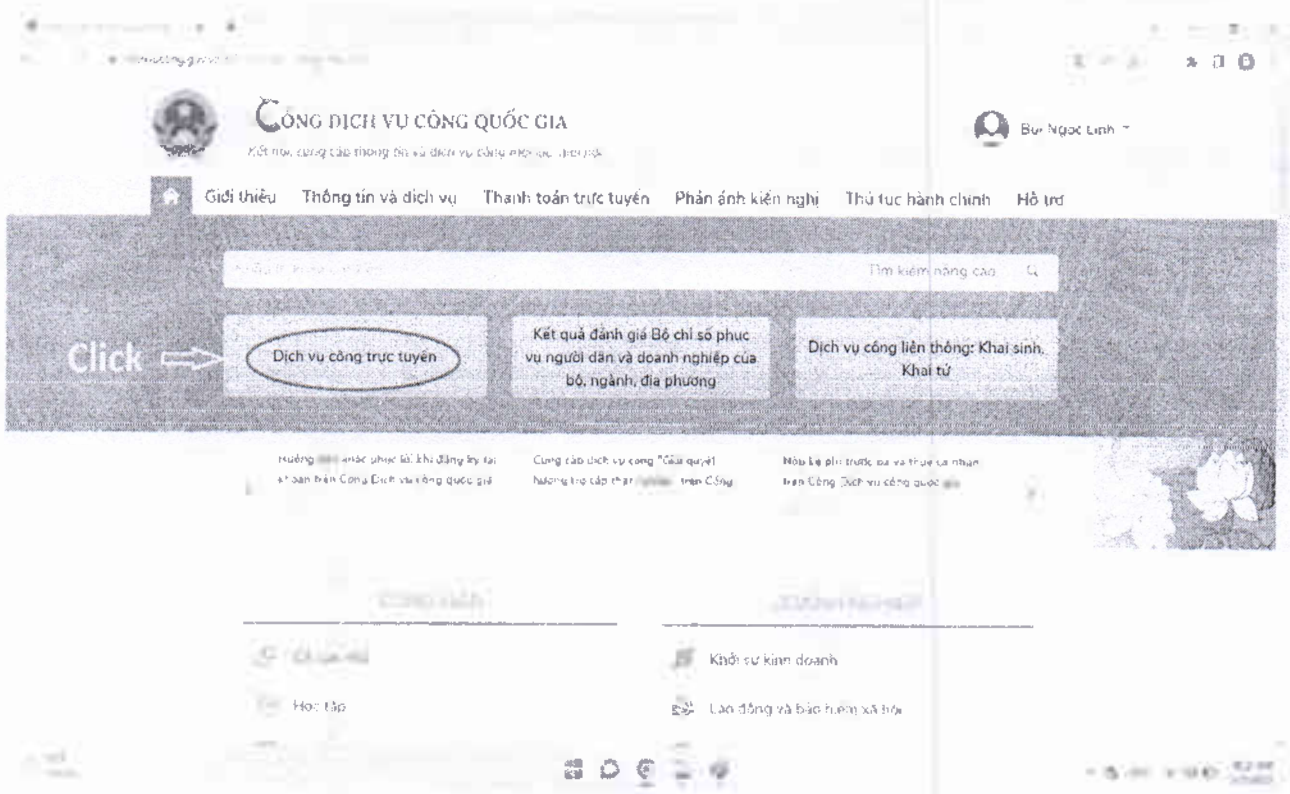


Bước 1.4: Nhập mã xác thực được gửi qua số điện thoại đã đăng ký tài khoản Định danh điện tử

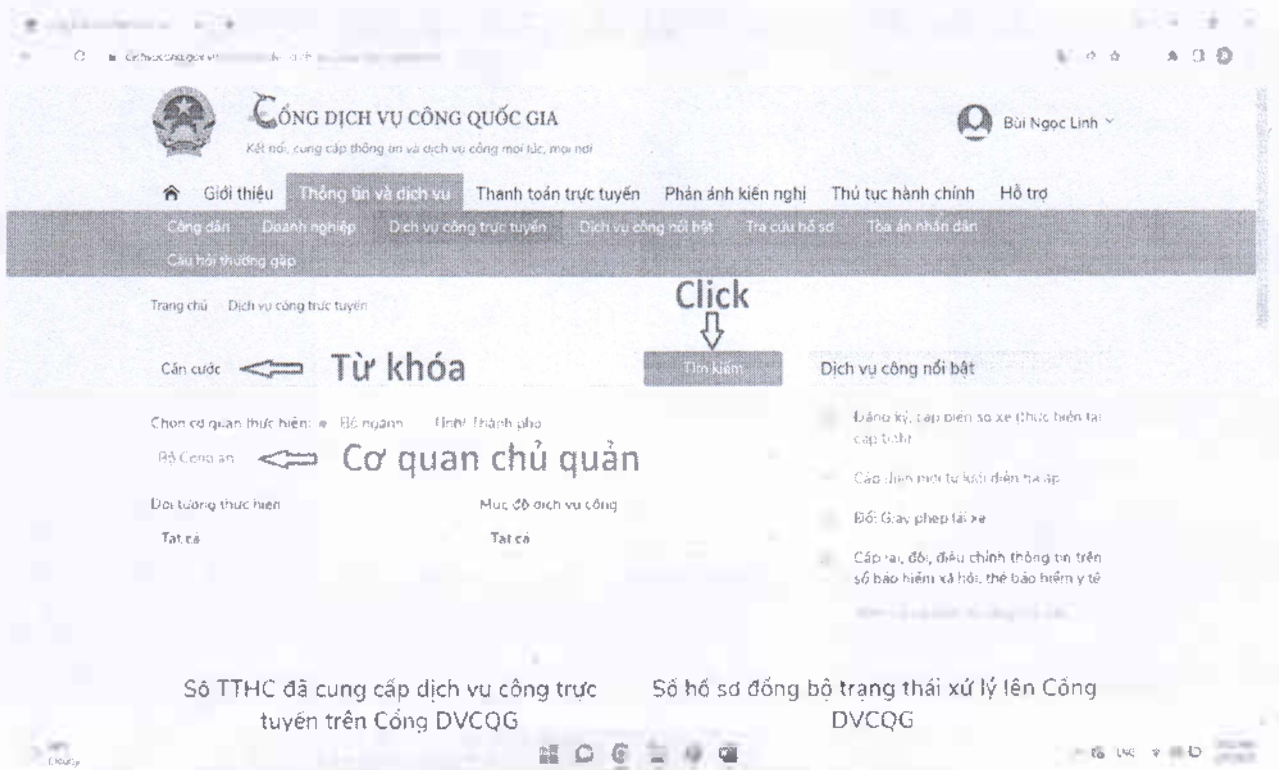


2. Tìm kiếm thủ tục (công dân thực hiện)

Bước 2.1: Chọn mục “Dịch vụ công trực tuyến” tại giao diện chính



Bước 2.2: Chọn cơ quan chủ quản là Bộ Công an, nhập từ khóa tìm kiếm “Căn cước”. Sau đó nhấn “Tìm kiếm”

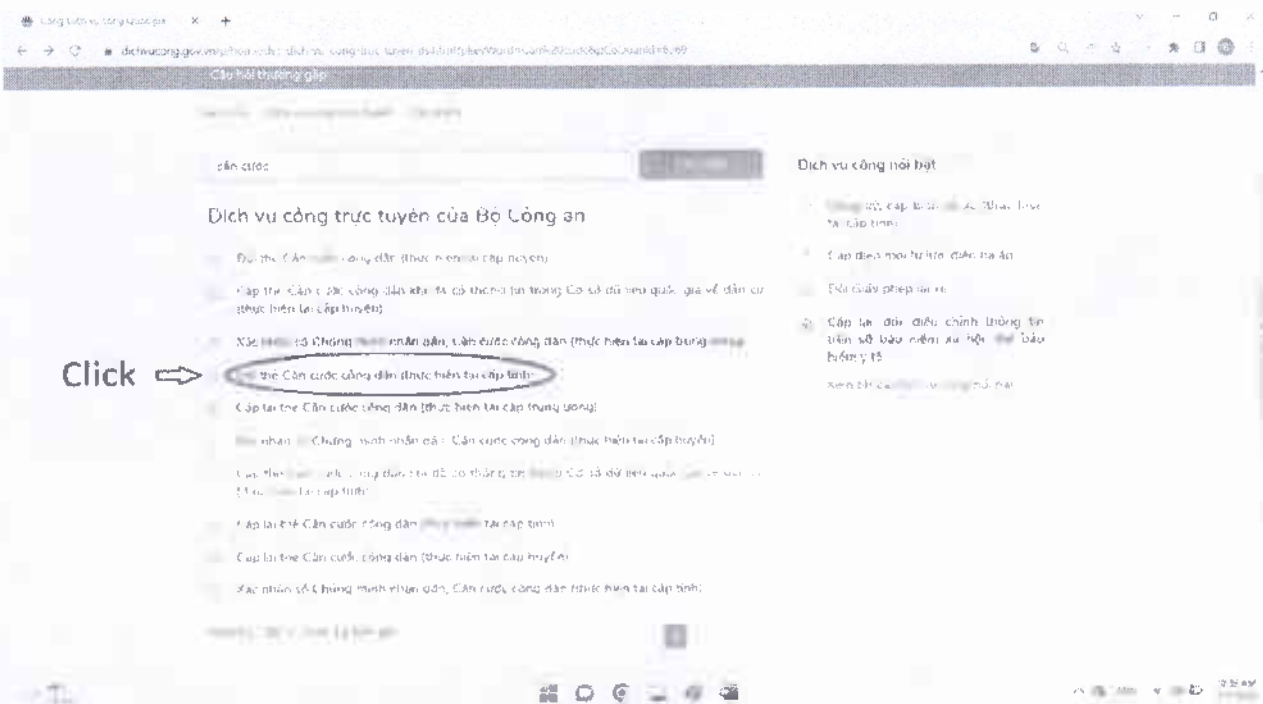


II. Thủ tục cấp mới/đổi/lại thẻ CCCD

* Lưu ý: Hướng dẫn dưới đây áp dụng cho thủ tục “Đổi thẻ Căn cước công dân (thực hiện tại cấp tỉnh)”. Các thủ tục còn lại tiến hành tương tự

1. Nộp hồ sơ (công dân thực hiện)

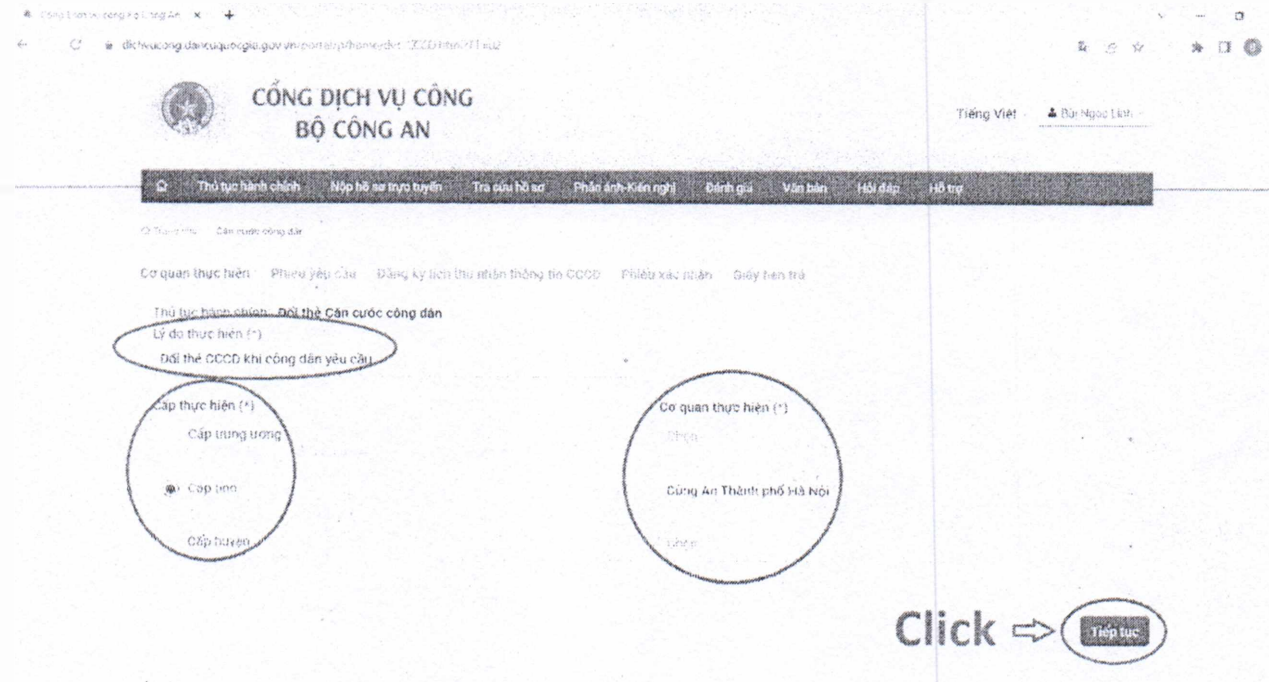
Bước 1.1: Chọn thủ tục cần thực hiện



Bước 1.2: Công dân đọc và chuẩn bị các thông tin cần thiết đã nêu trong phần chi tiết thủ tục. Sau đó nhấn nút “Nộp trực tuyến”



Bước 1.3: Tại giao diện Cơ quan thực hiện, chọn các thông tin đối với 3 trường được đánh dấu (*) theo đề nghị và nhấn nút “Tiếp tục”



Bước 1.4: Tại giao diện phiếu yêu cầu, công dân kiểm tra lại thông tin cá nhân và nhân thân (Nếu có sai khác thông tin, đề nghị công dân đến Công an phường, xã nơi thường trú để cập nhật dữ liệu). Sau đó, tick vào ô mục “Tôi xin cam đoan những thông tin kê khai trên là đúng sự thật” và chọn Tiếp tục (Công dân có thể tick vào mục “Chuyển phát thẻ CCCD đến địa chỉ của công dân nếu có nhu cầu và thực hiện điền thông tin liên hệ).

Cộng hòa xã hội chủ nghĩa Việt Nam
Độc lập - Tự do - Hạnh phúc

Phiếu yêu cầu ĐỔI thẻ Căn cước công dân

THÔNG TIN CÁ NHÂN

- Họ, chữ đệm và tên: BUI NGOC LINH
- Họ chữ đệm và tên gọi khác:
- Ngày tháng năm sinh: [REDACTED]
- Giới tính: Giới tính khác
- Số CMND/Số CCCD: [REDACTED]
- Dân tộc: Kinh
- Tôn giáo: Không
- Quốc tịch: Việt Nam
- Tỉnh/Thành phố/nhà: Chưa kết hôn
- Nhóm máu:
- Nơi đăng ký khai sinh: HUYỆN [REDACTED]
- Quê quán: [REDACTED]
- Nơi thường trú: PHỐ [REDACTED]
- Nơi ở hiện tại: [REDACTED]

THÔNG TIN THÂN NHÂN

Họ, chữ đệm và tên của cha: B [REDACTED]

Quốc tịch: Việt Nam Số CMND Số CCCD: [REDACTED]

Đã từng nhận thẻ CCCD của cha: KHÔNG (H) [REDACTED]

Quốc tịch: Việt Nam Số CMND Số CCCD: [REDACTED]

1. Họ, chữ đệm và tên của vợ (chồng): [REDACTED]

Quốc tịch: [REDACTED] Số CMND Số CCCD: [REDACTED]

2. Họ, chữ đệm và tên của người ĐDHP: [REDACTED]

Quốc tịch: [REDACTED] Số CMND Số CCCD: [REDACTED]

3. Họ, chữ đệm và tên của cha mẹ: [REDACTED]

Quốc tịch: [REDACTED] Số CMND Số CCCD: [REDACTED]

Yêu cầu của công dân

Thủ tục hành chính: Đổi thẻ Căn cước công dân

Lý do thực hiện: Đổi thẻ CCCD khi công dân yêu cầu

Nơi cư trú hiện tại (không bao gồm địa chỉ tạm trú, không phải là địa chỉ thường trú): [REDACTED]



Chuyển phát thẻ CCCD đến địa chỉ của công dân (nếu nhận):

37 Trần Hưng Đạo, phường Cổ Nhuế 1, quận Bắc Từ Liêm, thành phố Hà Nội

Số điện thoại: [REDACTED]

Email: [REDACTED]

0971626455



Tôi xin cam đoan những thông tin kê khai trên là đúng sự thật

Click



Quay lại Lưu hồ sơ **Tiếp tục**

Bước 1.5: Công dân chọn 01 trong các ngày được tô trắng (lịch làm việc đã được đơn vị tiếp nhận đăng ký từ trước) để đăng ký lịch hẹn thu nhận hồ sơ CCCD. Sau đó nhấn nút “Tiếp tục”

địch vụ công dân và quốc gia.gov.vn/.../xuat-phat-the-doi-ccc-d-hinh-thi-hoc

Thủ tục hành chính: Nộp hồ sơ trực tuyến Trình duyệt: Trình duyệt web Phiên bản: Phiên bản web Văn bản: Nội dung: Hồ sơ: Hồ sơ

Chức vụ hiện tại: Cán bộ công dân

Cơ quan thực hiện: Phòng y tế Cầu Giấy Đăng ký lịch thu nhận thông tin CCCD

ĐĂNG KÝ LỊCH THU NHẬN THÔNG TIN CCCD

Tháng 2 2023

Chủ nhật	Thứ hai	Thứ ba	Thứ tư	Thứ năm	Thứ sáu	Thứ bảy
29	30	31	1	2	3	4
5	6	7	8	9	10	11
12	13	14	15	16	17	18
19	20	21	22	23	24	25
26	27	28	1	2	3	4
5	6	7	8	9	10	11

Ngày hiện tại Ngày đang chọn Ngày không làm việc Ngày được chọn

Ngày đã đủ số lượng hẹn thu nhận thông tin Ngày làm việc đã qua

Ngày làm việc: 16/02/2023

Thời gian thu nhận thông tin căn cước công dân: Sáng 08:00 - 11:59; Chiều 13:30 - 17:30

Click

Quay lại **Tiếp tục**

Bước 1.6: Công dân kiểm tra lại thông tin trên Phiếu yêu cầu trước khi nhấn “Xác nhận gửi” tới cơ quan Công an.

 **Cán chức công dân**

[Cơ quan thực hiện](#) [Phiếu yêu cầu](#) [Đăng ký lịch thu nhận thông tin CCCD](#) [Phiếu xác nhận](#) [Giấy hẹn trả](#)

BO CÔNG AN
Công An Thành phố Hà Nội

Cộng hòa xã hội chủ nghĩa Việt Nam
Độc lập - Tự do - Hạnh phúc

Hà Nội, ngày 07 tháng 02 năm 2024

PHIẾU YÊU CẦU Đổi thẻ Căn cước công dân

- | | |
|--|---------------------------------|
| 1. Họ, chữ đệm và tên: BÙI NGỌC LINH | 2. Họ, chữ đệm và tên gọi khác: |
| 3. Ngày tháng năm sinh: 08/01/1990 | 4. Giới tính: Giới tính nam |
| 5. Số CMND Số CCCD: 000000000000000000 | 6. Dân tộc: Kinh |
| 7. Tôn giáo: Không | |
| 8. Quốc tịch: Việt Nam | |
| 9. Tình trạng hôn nhân: Chưa kết hôn | |

10. Thông tin:

11. Nơi đăng ký tạm trú: HUYỆN THẠCH THẠM

12. Quê quán: THỊ XÃ QUẢNG AN

13. Nơi đăng trú: PHỐ THƯỜNG KIỆT

14. Nơi ở hiện tại: PHỐ THƯỜNG KIỆT

15. Họ, chữ đệm và tên của cha: BÙI VĂN AN

Quốc tịch: Việt Nam Số CMND Số CCCD: 000000000000000000

16. Họ, chữ đệm và tên của mẹ: NGUYỄN THỊ ANH

Quốc tịch: Việt Nam Số CMND Số CCCD: 000000000000000000

17. Họ, chữ đệm và tên của vợ (chồng):

Quốc tịch: Số CMND Số CCCD: 000000000000000000

18. Họ, chữ đệm và tên của người DDHP:

Quốc tịch: Số CMND Số CCCD: 000000000000000000

19. Họ, chữ đệm và tên của chú (thê):

Quan hệ với chủ hộ: Số CMND Số CCCD: 000000000000000000

Yêu cầu của công dân:

Thả tạm hoãn cấp đổi thẻ Căn cước công dân

Lý do thực hiện: Đổi thẻ CCCD khi công dân yêu cầu

Chuyên phát thẻ CCCD đến địa chỉ của công dân: Không

Tôi xin cam đoan những thông tin khai trên là đúng sự thật



G01.001.000.000-230207-0024

Click



[Quay lại](#) [Xác nhận gửi](#)

Bước 1.7: Công dân tiến hành in hoặc lưu Phiếu tiếp nhận để cung cấp cho cơ quan Công an khi có yêu cầu

Cán cước công dân
Cơ quan thực hiện Phiếu yêu cầu Đăng ký lịch thu nhận thông tin CCCD Phiếu xác nhận Giấy hẹn trả

BỘ CÔNG AN
CÔNG AN THÀNH PHỐ HÀ NỘI

CỘNG HÒA XÃ HỘI CHỦ NGHĨA VIỆT NAM
Độc lập - Tự do - Hạnh phúc

Hà Nội, ngày 07 tháng 02 năm 2023

PHIẾU TIẾP NHẬN
ĐỀ NGHỊ CẤP, ĐỔI, CẤP LẠI THẺ CÁN CƯỚC CÔNG DÂN

Công An Thành phố Hà Nội đã tiếp nhận đề nghị cấp, đổi, cấp lại thẻ Cán cước công dân của:

Ông Bà: BUI NGOC LINH

Ngày, tháng, năm sinh: 08/01/1988 Giới tính: Giới tính nam

Số định danh cá nhân CCCD: 001001000000230207-00123456789

Nơi thường trú: PHỐ THƯỜNG KIỆT, QUẬN HOÀNG MAI, TP. HÀ NỘI

Số điện thoại: 0912345678 Email: builing@hanoi.vn

Nội dung đề nghị: Đổi thẻ Cán cước công dân

Thời gian đề nghị trên cổng dịch vụ công: ngày 07/02/2023 12:28:58

Mã đăng ký trực tuyến: G01.001.000.000-230207-00123456789

Thời gian thu nhận hồ sơ: ngày 16/02/2023.

Địa điểm thu nhận hồ sơ: tại trụ sở của Công An Thành phố Hà Nội

Đề nghị Ông Bà khi đến làm thủ tục mang theo phiếu này hoặc cung cấp mã đăng ký trực tuyến để được cán bộ tiếp nhận hồ sơ.

Kết xuất PDF In Đóng

