

# HƯỚNG DẪN KIỂM SOÁT RA VÀO BẰNG MÃ QR

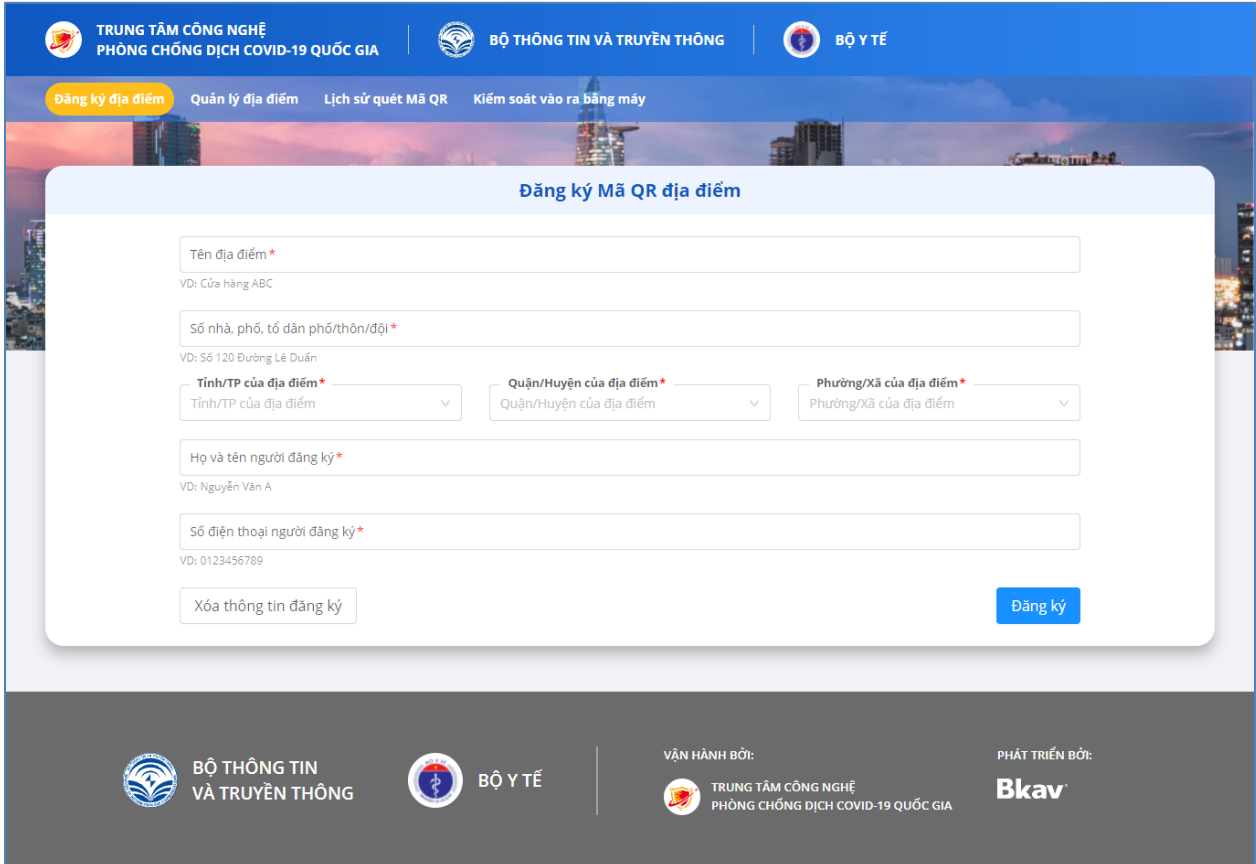
## 1. Thông tin chung

- Mục đích: Quản lý người ra vào các địa điểm thông qua mã QR code.
- Đối tượng sử dụng: Dành cho các cá nhân, cơ quan tổ chức, doanh nghiệp đăng ký địa điểm và quản lý người ra vào tại các địa điểm đã đăng ký.

## 2. Hướng dẫn sử dụng

### 2.1 Truy cập website <https://qr.pccovid.gov.vn/> hoặc <https://qr.tokhaiyte.vn/>

- Giao diện hiển thị:



The screenshot shows the 'Đăng ký Mã QR địa điểm' (Register QR code location) form. The form is titled 'Đăng ký Mã QR địa điểm' and is set against a background of a city skyline at night. The form fields are as follows:

- Tên địa điểm\*** (Location name): Input field with example 'VD: Cửa hàng ABC'.
- Số nhà, phố, tổ dân phố/thôn/đội\*** (House number, street, neighborhood): Input field with example 'VD: Số 120 Đường Lê Duẩn'.
- Tỉnh/TP của địa điểm\*** (Province/City): Dropdown menu.
- Quận/Huyện của địa điểm\*** (District/City): Dropdown menu.
- Phường/Xã của địa điểm\*** (Ward/Township): Dropdown menu.
- Họ và tên người đăng ký\*** (Full name): Input field with example 'VD: Nguyễn Văn A'.
- Số điện thoại người đăng ký\*** (Phone number): Input field with example 'VD: 0123456789'.

Buttons: 'Xóa thông tin đăng ký' (Clear registration information) and 'Đăng ký' (Register).

Footer information:

- VẬN HÀNH BỞI:** BỘ THÔNG TIN VÀ TRUYỀN THÔNG, BỘ Y TẾ, TRUNG TÂM CÔNG NGHỆ PHÒNG CHỐNG DỊCH COVID-19 QUỐC GIA.
- PHÁT TRIỂN BỞI:** Bkav.

### 2.2 Đăng ký địa điểm

**Bước 1:** Chọn mục “**Đăng ký địa điểm**” trên menu.

**Bước 2:** Để đăng ký địa điểm mới, nhập các thông tin trong mục “**Đăng ký Mã QR địa điểm**” sau đó bấm “**Đăng ký**”.

Đăng ký địa điểm Quản lý địa điểm Lịch sử quét Mã QR Kiểm soát vào ra bằng máy

### Đăng ký Mã QR địa điểm

Tên địa điểm\*  
Điểm kiểm dịch HH1  
VD: Cửa hàng ABC

Số nhà, phố, tổ dân phố/thôn/đội\*  
HH1 Dương đình nghệ  
VD: Số 120 Đường Lê Duẩn

Tỉnh/TP của địa điểm\*  
Hà Nội

Quận/Huyện của địa điểm\*  
Quận Cầu Giấy

Phường/Xã của địa điểm\*  
Phường Yên Hoà

Họ và tên người đăng ký\*  
Trần Thị Phương  
VD: Nguyễn Văn A

Số điện thoại người đăng ký\*  
0982476634  
VD: 0123456789

Xóa thông tin đăng ký Đăng ký

**Bước 3:** Nhập “Mã OTP” gửi về số điện thoại đăng ký và nhấn “Xác nhận” sẽ hiển thị mã QR code của địa điểm đăng ký.

### Đăng ký Mã QR địa điểm

Hệ thống đã gửi SMS chứa Mã OTP tới số điện thoại của bạn (0972 476 634). Hãy nhập mã OTP để hoàn thành việc đăng ký

Mã OTP\* Mã OTP sẽ hết hạn trong vòng 4 phút 20 giây  
352827

Gửi lại Mã OTP

Ghi chú: Mã OTP có thể đến sau 15 - 30 giây. Bạn vui lòng chú ý điện thoại của SĐT 0972 476 634 và tắt bộ chặn SMS rác (nếu có).

Quay lại Xác nhận

### Đăng ký Mã QR địa điểm

Để tải Mã QR địa điểm đăng ký phục vụ in ấn, chọn mục **Tải xuống Mã QR của địa điểm**. In Mã QR được tải về và dán tại vị trí dễ thấy để người ra vào quét Mã QR này.



Điểm kiểm dịch HH1  
Địa chỉ: HH1 Dương đình nghệ, Phường Yên Hoà, Quận Cầu Giấy, Hà Nội

Đăng ký địa điểm khác Tải xuống Mã QR của Địa điểm ↓

Để tải mã QR xuống và dán tại cửa ra vào của địa điểm, bấm “Tải xuống Mã QR của Địa điểm”.

- Trường hợp đã đăng nhập vào hệ thống, để đăng ký địa điểm mới, bấm “Đăng ký địa điểm” trên menu, nhập các thông tin trong mục “Đăng ký Mã QR địa điểm” sau đó bấm “Đăng ký”.

Đăng ký địa điểm Quản lý địa điểm Lịch sử quét Mã QR Kiểm soát vào ra bằng máy PHẠM HUYỀN TRANG 0934

### Đăng ký Mã QR địa điểm

Người đăng ký: PHẠM HUYỀN TRANG (0934)

Tên địa điểm\*  
Chốt Khu đô thị Yên Hòa  
VD: Cửa hàng ABC




Số nhà, phố, tổ dân phố/thôn/đội\*  
Ngõ 6, Dương Đình Nghệ  
VD: Số 120 Đường Lê Duẩn







Tỉnh/TP của địa điểm\* Hà Nội Quận/Huyện của địa điểm\* Quận Cầu Giấy Phường/Xã của địa điểm\* Phường Yên Hoà


Họ và tên người đăng ký\*  
Phạm Huyền Trang  
VD: Nguyễn Văn A





Xóa thông tin đăng ký Đăng ký

## 2.3 Quản lý địa điểm

- Chọn mục “**Quản lý địa điểm**” trên menu.
- Trở vào 1 địa điểm địa điểm cần quản lý sẽ hiển thị các biểu tượng để có thể chỉnh sửa thông tin địa điểm (  ), xem hoặc tải Mã QR địa điểm (  ) hoặc chia sẻ địa điểm (  ).

STT	Tên địa điểm	Nhãn	Người sở hữu
1	 shop mẹ sóc xóm cầu, hạ lồi, mê linh, Xã Mê Linh, Huyện Mê Linh, Hà Nội		TRẦN THỊ PHI 0972476634   
2	 Shop mẹ Sóc Toà HH1, đường Dương Đình Nghệ, Phường Yên Hoà, Quận Cầu Giấy, Hà Nội		TRẦN THỊ PHƯƠNG 0972476634
3	 Shop mẹ Sóc Toà HH1, đường dương đình nghệ, Phường Yên Hoà, Quận Cầu Giấy, Hà Nội		TRẦN THỊ PHƯƠNG 0972476634



- ✓ Để chỉnh sửa thông tin địa điểm: Bấm vào biểu tượng (  ), sau đó điền các thông tin muốn thay đổi và nhấn “**Ghi nhận thay đổi**”.

STT	Tên địa điểm	Nhãn	Người sở hữu
1	 shop mẹ sóc xóm cầu, hạ lồi, mê linh, Xã Mê Linh, Huyện Mê Linh, Hà Nội		TRẦN THỊ PHI 0972476634   

### Chỉnh sửa địa điểm

Người đăng ký: Trần Thị Phương (0972476634)

Thông tin địa điểm đăng ký:


 

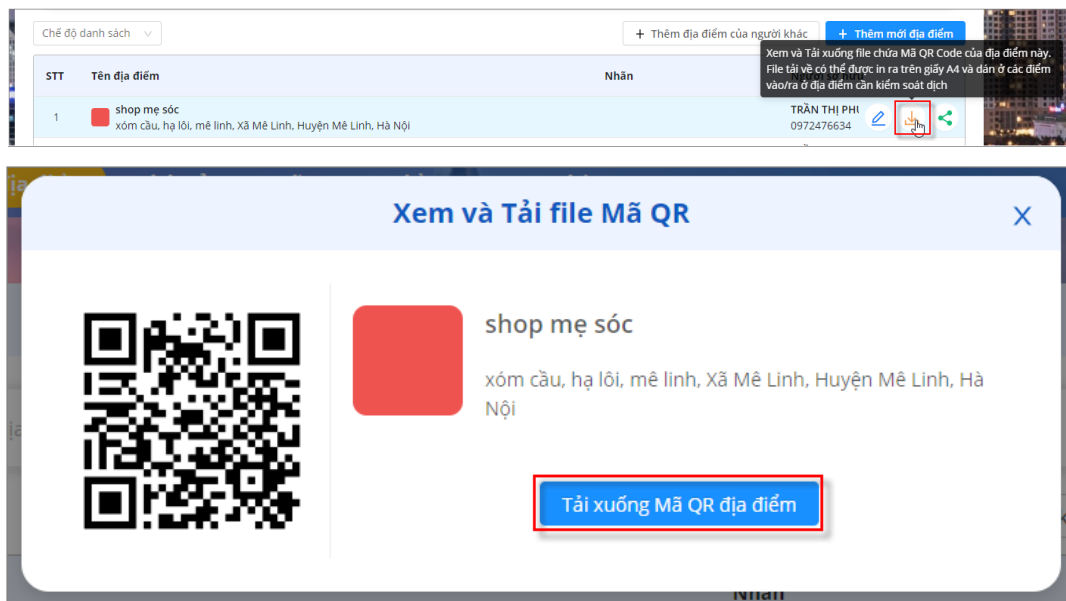
Tên địa điểm\*  
shop mẹ sóc Năm trong địa điểm


Tỉnh/TP của địa điểm\* Hà Nội Quận/Huyện của địa điểm\* Huyện Mê Linh Phường/Xã của địa điểm\* Xã Mê Linh

Số nhà, phố, tổ dân phố/thôn/đội\*  
xóm cầu, hạ lồi, mê linh

Xóa địa điểm Hủy thao tác Ghi nhận thay đổi

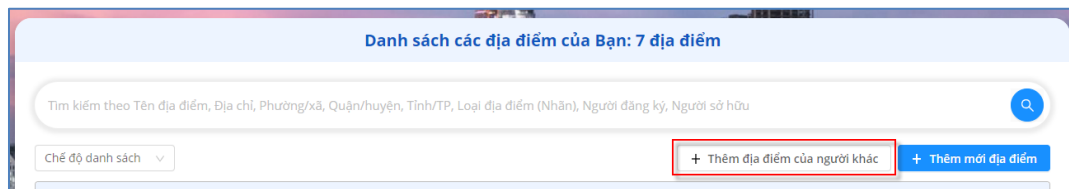
- ✓ Để xem hoặc tải mã QR của địa điểm: Bấm vào biểu tượng (  ) sẽ hiển thị giao diện popup “**Xem và Tải file Mã QR**”. Tải mã QR của địa điểm bằng cách bấm “**Tải xuống Mã QR địa điểm**” trên popup.



- ✓ Để chia sẻ địa điểm: Bấm vào biểu tượng (  ), nhập số điện thoại và chọn vai trò cho người bạn muốn chia sẻ sau đó bấm “Chia sẻ địa điểm”.



- Để thêm địa điểm của người khác, bấm “**Thêm địa điểm của người khác**”, nhập SĐT của Chủ địa điểm và chọn vai trò Bạn muốn với địa điểm sẽ được chia sẻ sau đó bấm “**Gửi đề nghị chia sẻ địa điểm**”.



**Thêm địa điểm của người khác**

Bạn đang chuẩn bị thêm địa điểm do người khác sở hữu vào **Danh sách địa điểm** của mình. Để thực hiện việc này, Bạn cần làm 4 bước sau:

1. Bạn cần nhập Số điện thoại của người đang sở hữu địa điểm đó (gọi là **Người B**), và chọn vai trò muốn được đề nghị chia sẻ (Vai trò Chủ sở hữu, Vai trò Người kiểm soát vào ra). **Vai trò Người quản lý**. Bấm **vào đây** để xem chi tiết về các vai trò đối với địa điểm.
2. Bấm nút **Gửi đề nghị chia sẻ địa điểm**. Hệ thống sẽ gửi SMS có chứa Mã OTP tới Số điện thoại của **Người B** để thông báo cho **Người B** biết và xác nhận đồng ý chia sẻ.
3. Bạn vui lòng liên hệ với **Người B** để lấy Mã OTP và nhập vào **Bước 4. Xác thực OTP** (màn hình tiếp sau)
4. Khi nhập Mã OTP và xác thực OTP thành công, hệ thống sẽ hiển thị các Địa điểm của **Người B** đang là sở hữu. Bạn vui lòng chọn và nhận về các địa điểm mà mình muốn nhận chia sẻ."

**SĐT của Chủ địa điểm (Người mà Bạn muốn đề nghị chia sẻ):**  **Vai trò Bạn muốn đổi với địa điểm sẽ được chia sẻ (sẽ được thêm) :**

- Để thêm địa điểm mới, bấm **“Thêm mới địa điểm”** nhập các thông tin trong mục **“Đăng ký Mã QR địa điểm”** sau đó bấm **“Đăng ký”**.

Tìm kiếm theo Tên địa điểm, Địa chỉ, Phường/xã, Quận/huyện, Tỉnh/TP, Loại địa điểm (Nhân), Người đăng ký, Người sở hữu

Chế độ danh sách

**Đăng ký địa điểm** | Quản lý địa điểm | Lịch sử quét Mã QR | Kiểm soát vào ra bằng máy

PHẠM HUYỀN TRANG  
0934 [ ]

**Đăng ký Mã QR địa điểm**

**Người đăng ký:** PHẠM HUYỀN TRANG (0934 [ ])

**Tên địa điểm \***  
Chốt Khu đô thị Yên Hòa  
VD: Cửa hàng ABC

**Số nhà, phố, tổ dân phố/thôn/đội \***  
Ngõ 6, Dương Đình nghệ  
VD: Số 120 Đường Lê Duẩn

**Tỉnh/TP của địa điểm \*** Hà Nội | **Quận/Huyện của địa điểm \*** Quận Cầu Giấy | **Phường/Xã của địa điểm \*** Phường Yên Hoà

**Họ và tên người đăng ký \***  
Phạm Huyền Trang  
VD: Nguyễn Văn A

- Để tìm kiếm thông tin địa điểm, nhập nội dung tìm kiếm và bấm biểu tượng (🔍).

**Danh sách các địa điểm của Bạn: 1 địa điểm**

ha lol

Chế độ danh sách

STT	Tên địa điểm	Nhân	Người sở hữu
1	shop mẹ sóc xóm cầu, hạ lồi, mê linh, Xã Mê Linh, Huyện Mê Linh, Hà Nội		TRẦN THỊ PHƯƠNG 0972476634

## 2.4 Lịch sử quét Mã QR

- Chọn mục **“Lịch sử quét Mã QR”** trên menu.
- Để xem Lịch sử quét Mã QR tại các địa điểm mà bạn quản lý, bấm **“Lịch sử quét Mã QR tại các địa điểm mà tôi quản lý”**.

**Lịch sử quét Mã QR**

Lịch sử quét Mã QR tại các địa điểm mà tôi quản lý  Lịch sử tôi đến các địa điểm/phương tiện

Thời điểm quét: Tất cả | Người đến địa điểm: | Địa điểm đến: | Người kiểm soát vào ra: |

Lịch sử quét Mã QR tại các địa điểm mà tôi quản lý: 20 / Tổng số 52 Xuất file

Thời điểm quét	Người/Phương tiện đến địa điểm	Địa điểm đến/Phương tiện đã lên	Người kiểm soát vào ra
Hôm nay (17/08) 07h59'39"	<b>VŨ THỊ NGỌC</b> *** (0985 115 ***) Bình thường	<b>Công ty</b> HH1 đường đình nghệ, Phường Yên Hoà, Quận Cầu Giấy, Hà Nội	<b>VŨ THỊ NGỌC</b> *** (0985 115 ***)
Thứ 2 Tuần trước (09/08) 09h52'33"	<b>VŨ SƠN</b> *** (0962 021 ***) Bình thường	<b>Công ty 1</b> HH1 đường đình nghệ, Phường Yên Hoà, Quận Cầu Giấy, Hà Nội	<b>VŨ SƠN</b> *** (0962 021 ***)

- Để xem Lịch sử bạn đến các địa điểm/phương tiện, bấm **“Lịch sử quét Mã QR tại các địa điểm mà tôi quản lý”**.

**Lịch sử quét Mã QR**

Lịch sử quét Mã QR tại các địa điểm mà tôi quản lý  Lịch sử tôi đến các địa điểm/phương tiện

Thời điểm quét: Tất cả | Người đến địa điểm: | Địa điểm đến: | Người kiểm soát vào ra: |

Lịch sử quét Mã QR tại các địa điểm mà tôi quản lý: 20 / Tổng số 52 Xuất file

Thời điểm quét	Người/Phương tiện đến địa điểm	Địa điểm đến/Phương tiện đã lên	Người kiểm soát vào ra
Hôm nay (17/08) 07h59'39"	<b>VŨ THỊ NGỌC</b> *** (0985 115 ***) Bình thường	<b>Công ty</b> HH1 đường đình nghệ, Phường Yên Hoà, Quận Cầu Giấy, Hà Nội	<b>VŨ THỊ NGỌC</b> *** (0985 115 ***)
Thứ 2 Tuần trước (09/08) 09h52'33"	<b>VŨ SƠN</b> *** (0962 021 ***) Bình thường	<b>Công ty 1</b> HH1 đường đình nghệ, Phường Yên Hoà, Quận Cầu Giấy, Hà Nội	<b>VŨ SƠN</b> *** (0962 021 ***)

- Để xuất file lịch sử quét mã QR, bấm **“Xuất file”**, sau đó chọn **“Có”** trên popup hiển thị.

Lịch sử quét Mã QR tại các địa điểm mà tôi quản lý  Lịch sử tôi đến các địa điểm/phương tiện

Thời điểm quét: Tất cả | Người đến địa điểm: | Địa điểm đến: | Người kiểm soát vào ra: |

Lịch sử quét Mã QR tại các địa điểm mà tôi quản lý: 20 / Tổng số 52 Xuất file

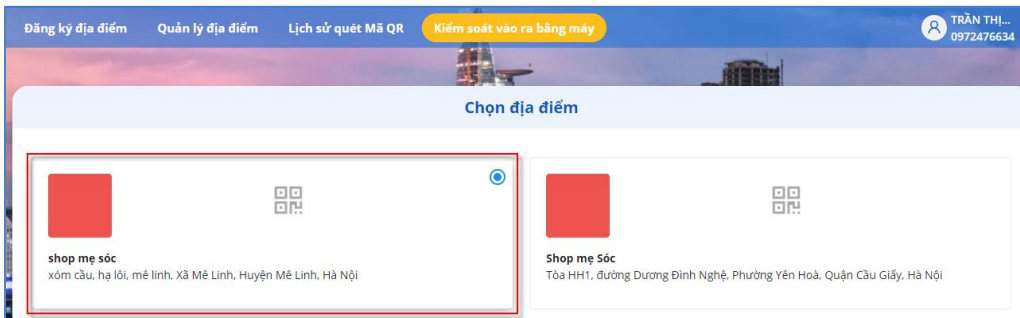
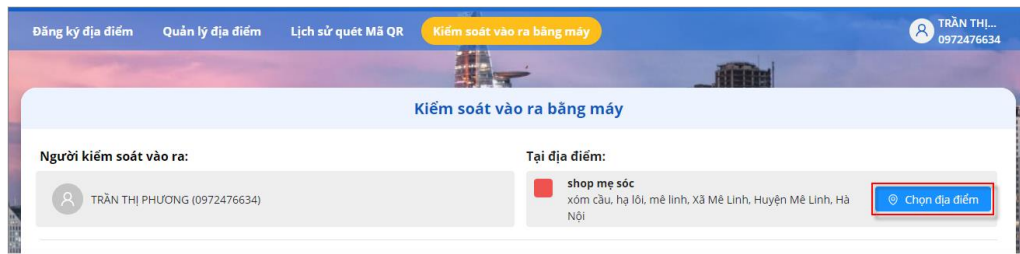
**!** 52 lịch sử quét sẽ được xuất và tải về máy. Bạn có chắc chắn muốn Xuất file Excel ?

Lưu ý: Có thể mất từ 10 đến 30 giây để Hệ thống xuất xong file Lịch sử quét, Bạn vui lòng chờ và không đóng trình duyệt khi Hệ thống đang thực hiện.

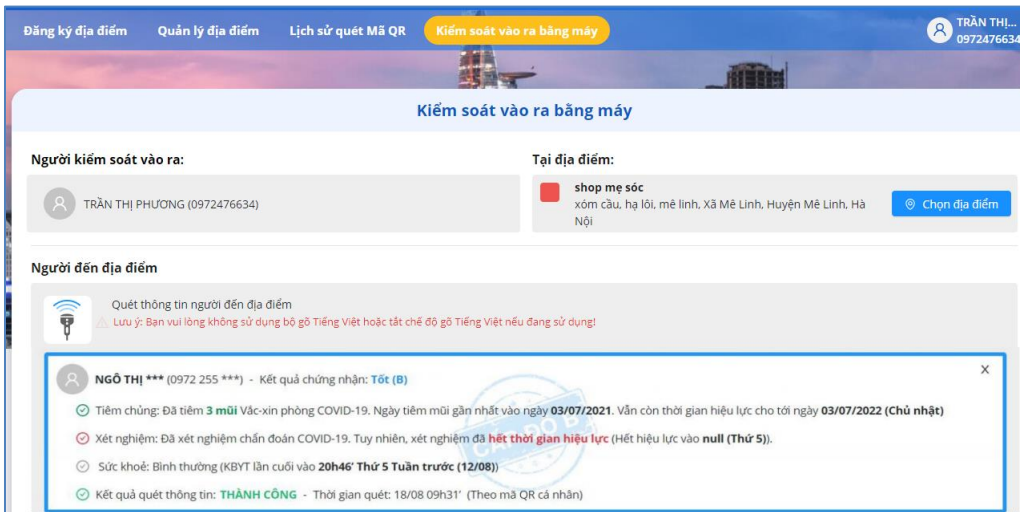
Đóng **Có**

## 2.5 Kiểm soát vào ra bằng máy quét QR


- Chọn mục **“Kiểm soát vào ra bằng máy”** trên menu.
- Nếu bạn đang quản lý nhiều địa điểm và muốn thay đổi các địa điểm khác nhau, bấm ( Chọn địa điểm ), sau đó chọn địa điểm kiểm soát mong muốn.



- Sử dụng thiết bị quét mã QR chuyên dụng, kết nối với máy tính để quét mã QR cho đến khi nhận thông báo thành công.

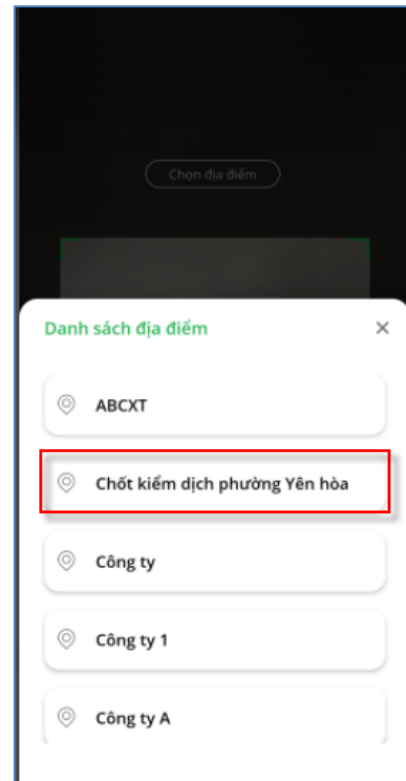


- Ngoài ra, bạn có thể sử dụng tính năng “Kiểm tra mã QR” trên app PC-Covid để quét mã QR của người đến địa điểm theo hướng dẫn:

**Bước 1:** Bấm vào biểu tượng(  )



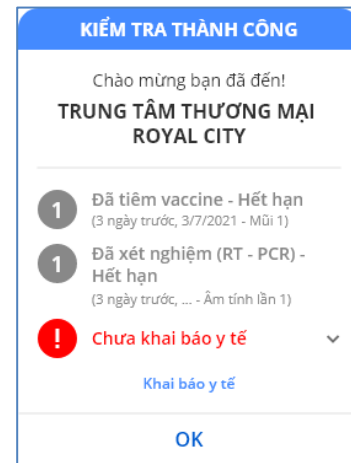
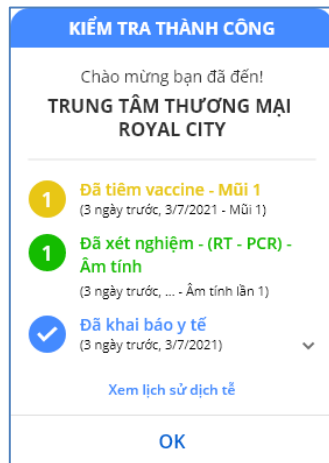
**Bước 2:** Bấm “**Chọn địa điểm**” để chọn địa điểm kiểm soát (nếu đang quản lý nhiều địa điểm).



**Bước 3:** Thực hiện quét mã QR cá nhân của người đến/đi địa điểm.

**Bước 4:** Kiểm tra xem đã quét đúng mã QR cá nhân của người đến chưa.

✓ Quét đúng mã QR cá nhân nếu hệ thống thông báo “**KIỂM TRA THÀNH CÔNG**”.



✓ Nếu hệ thống không báo “**KIỂM TRA THÀNH CÔNG**”, cần yêu cầu người đến/đi địa điểm đưa đúng mã QR cá nhân và quét lại.