

HƯỚNG DẪN CÀI ĐẶT VÀ SỬ DỤNG ỨNG DỤNG SỐ (THANHHOA)

Ý NGHĨA, MỤC ĐÍCH CỦA ỨNG DỤNG

IOC Thanh Hóa được xây dựng để tích hợp các hệ thống thông tin, cơ sở dữ liệu của các cơ quan, đơn vị trong và ngoài tỉnh. Qua đó hình thành một công cụ điều hành số thống nhất, giúp hỗ trợ lãnh đạo tỉnh ra quyết định nhanh chóng về tình hình thực hiện chỉ tiêu, nhiệm vụ của các cấp, các ngành, địa phương trong tỉnh.





Cung cấp các tiện ích số trên ứng dụng số ThanhHoa để người dân, doanh nghiệp tiếp cận, khai thác các nhóm dữ liệu được công khai trên IOC Thanh Hóa và tương tác, phản ánh kiến nghị đến các cơ quan chính quyền.

HƯỚNG DẪN CÀI ĐẶT VÀ SỬ DỤNG

Hướng dẫn tải ứng dụng ThanhHoa về thiết bị thông minh:

Cách 1:

Người dùng truy cập AppStore (đối với hệ điều hành IOS) hoặc CH Play (đối với hệ điều hành Android), tìm và tải ứng dụng: Ứng dụng số Thanh Hóa có logo

Cách 2:

Người dùng thực hiện quét mã QR code dưới đây để tải ứng dụng:

Ứng dụng sau khi cài đặt thành công có biểu tượng:

ĐĂNG NHẬP ỨNG DỤNG:



Bước 1:

Mở ứng dụng ThanhHoa



Bước 2:

Nhấn chọn biểu tượng "Tài khoản" ở góc cuối bên phải dưới cùng màn hình để tiến hành đăng nhập

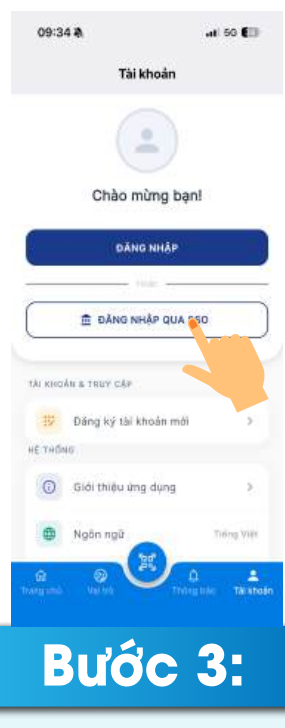

Bước 3:

Bấm vào "Đăng nhập qua SSO"

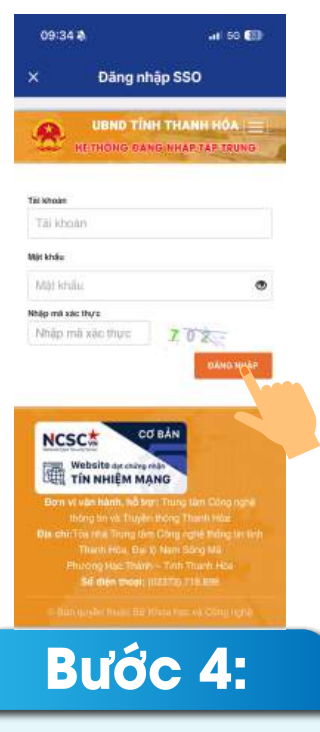

Bước 4:

Nhập đầy đủ thông tin tài khoản và mật khẩu, mã xác thực -> Bấm vào nút Đăng nhập

CẬP NHẬT THÔNG TIN CÁ NHÂN

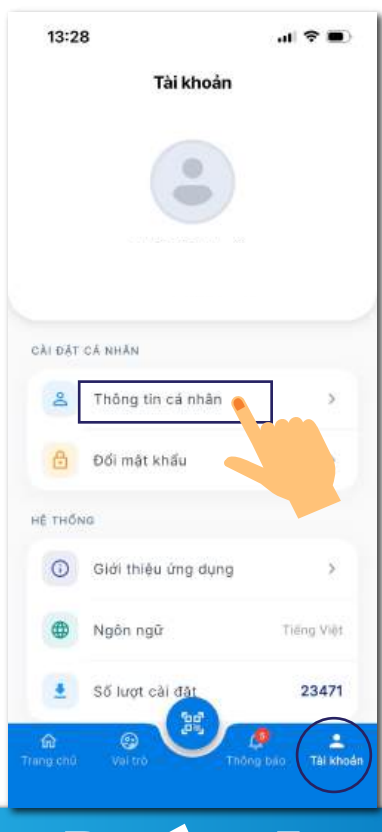

Bước 1:

Nhấn vào biểu tượng "Tài khoản", chọn chức năng Thông tin cá nhân

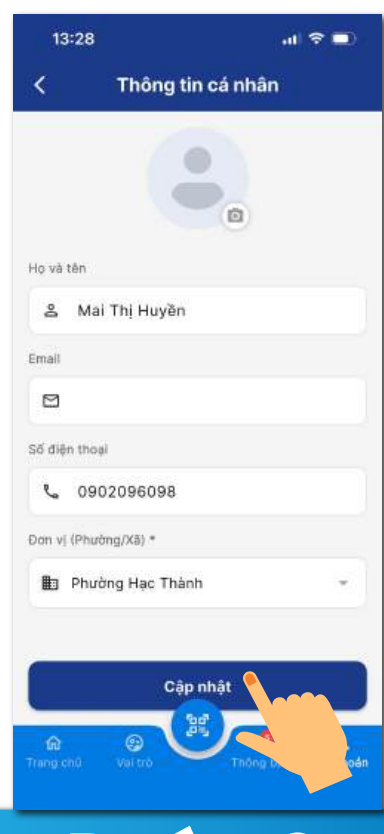

Bước 2:

Nhập thông tin cần chỉnh sửa và nhấn vào nút Cập nhật

ĐỔI MẬT KHẨU

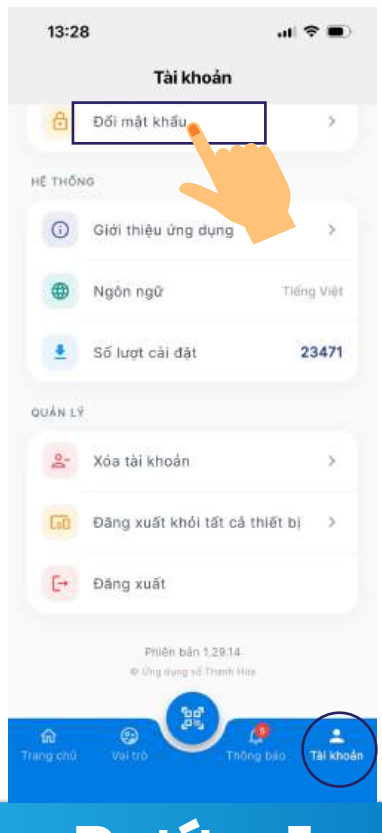

Bước 1:

Nhấn vào biểu tượng "Tài khoản", chọn chức năng Đổi mật khẩu

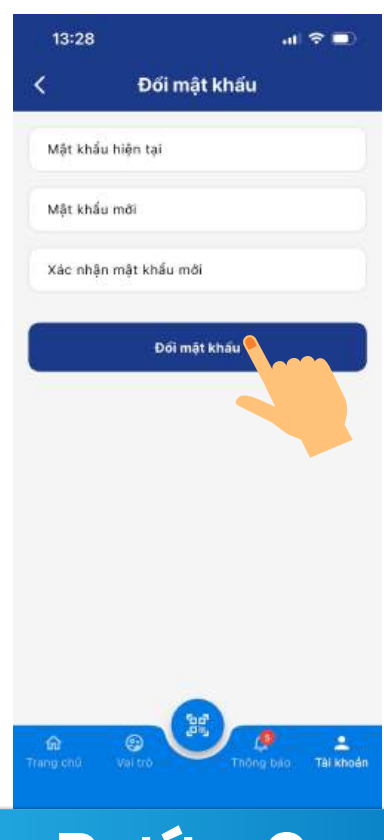

Bước 2:

Người dùng thực hiện nhập thông tin Mật khẩu hiện tại, Mật khẩu mới, Xác nhận lại mật khẩu mới và nhấn nút Đổi mật khẩu

ĐĂNG XUẤT ỨNG DỤNG



Bước 1:

Nhấn vào biểu tượng "Tài khoản", chọn chức năng Đăng xuất

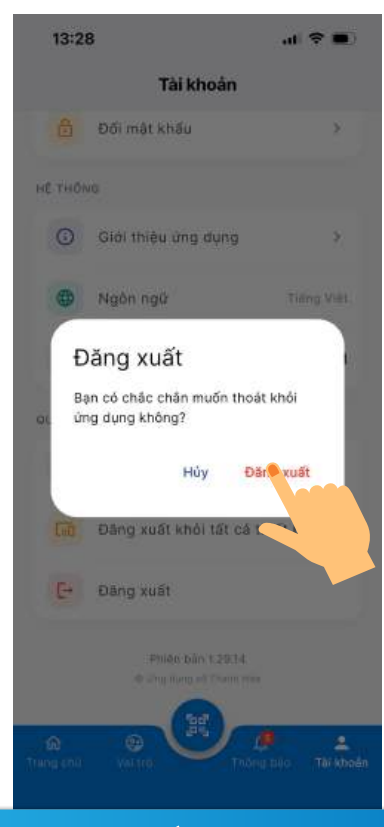

Bước 2:

Ứng dụng hiển thị thông báo xác nhận đăng xuất, người dùng nhấn vào Đăng xuất

Nguồn: Tài liệu hướng dẫn sử dụng các chức năng của ứng dụng số Thanh Hóa

CÁC NHÓM CHỨC NĂNG ỨNG DỤNG SỐ THANH HÓA



IOC THANH HÓA

NHÓM CHỨC NĂNG DÀNH CHO CÔNG DÂN

- Phản ánh kiến nghị
- Dịch vụ công
- Tra cứu hồ sơ dịch vụ
- Thông tin giao thông
- Xem chỉ số không khí
- Trung tâm mua sắm
- Cửa hàng xăng dầu
- Cơ sở khám chữa bệnh
- Cơ sở dược
- Trường học
- Đường dây nóng
- Địa điểm thực hiện DVC
- Trạm sạc
- Địa điểm thi lớp 10 THPT

NHÓM CHỨC NĂNG DÀNH CHO DOANH NGHIỆP

- Thông tin Doanh nghiệp
- DA thu hút đầu tư
- Khởi nghiệp đổi mới sáng tạo
- Cổng dữ liệu mở
- Thông tin GPMB



NHÓM CHỨC NĂNG DÀNH CHO DU KHÁCH

- Sản phẩm OCOP
- Điểm đến du lịch
- Du lịch thực tế ảo
- Làng nghề
- Công ty lữ hành
- Khách sạn
- Ẩm thực
- Di sản văn hóa phi vật thể
- Hiện vật Bảo tàng
- Bảo vật quốc gia
- Di tích

CÁC NHÓM CHỨC NĂNG ỨNG DỤNG SỐ THANH HÓA

IOC THANH HÓA

NHÓM CHỨC NĂNG DÀNH CHO CẤP ỦY CHÍNH QUYỀN

- Giám sát chỉ tiêu
- Các dự án thu hút đầu tư
- Giám sát xử lý thủ tục HCC
- Giám sát tàu cá
- Giám sát lĩnh vực giáo dục
- Giám sát chất lượng không khí
- Giám sát thông tin báo chí - MXH
- Dữ liệu dân cư
- Giám sát nhiệm vụ
- Giám sát xử lý VB-HSCV
- Giám sát phản ánh kiến nghị
- Giám sát lĩnh vực y tế
- Giám sát giao thông
- Giám sát xả thải tại các nhà máy
- Giám sát tin bài cổng thông tin
- Giám sát kết nối liên ngành



NHÓM CHỨC NĂNG TIN TỨC

Chức năng này cho phép người dùng cập nhật các tin tức về Văn hóa - Xã hội, An ninh - Quốc phòng, Xây dựng Đảng, Chính trị, Thông tin tuyên truyền… tại địa phương.

Nguồn: Tài liệu hướng dẫn sử dụng các chức năng của ứng dụng số Thanh Hóa

SỞ KHOA HỌC VÀ CÔNG NGHỆ THANH HÓA
TRUNG TÂM CNTT&TT
ict.thanhhoa.gov.vn