

IOC



HƯỚNG DẪN CÀI ĐẶT VÀ SỬ DỤNG ỨNG DỤNG SỐ (THANHHOHA)

Ý NGHĨA, MỤC ĐÍCH CỦA ỨNG DỤNG

IOC Thanh Hóa được xây dựng để tích hợp các hệ thống thông tin, cơ sở dữ liệu của các cơ quan, đơn vị trong và ngoài tỉnh. Qua đó hình thành một công cụ điều hành số thống nhất, giúp hỗ trợ lãnh đạo tỉnh ra quyết định nhanh chóng về tình hình thực hiện chỉ tiêu, nhiệm vụ của các cấp, các ngành, địa phương trong tỉnh.



Cung cấp các tiện ích số trên ứng dụng số ThanhHoa để người dân, doanh nghiệp tiếp cận, khai thác các nhóm dữ liệu được công khai trên IOC Thanh Hóa và tương tác, phản ánh kiến nghị đến các cơ quan chính quyền.



HƯỚNG DẪN CÀI ĐẶT VÀ SỬ DỤNG

Hướng dẫn tải ứng dụng ThanhHoa về thiết bị thông minh:

Cách 1:

Người dùng truy cập AppStore (đối với hệ điều hành IOS) hoặc CH Play (đối với hệ điều hành Android), tìm và tải ứng dụng: Ứng dụng số Thanh Hóa có logo



Cách 2:

Người dùng thực hiện quét mã QR code dưới đây để tải ứng dụng:



Ứng dụng sau khi cài đặt thành công có biểu tượng:



ĐĂNG NHẬP ỨNG DỤNG:



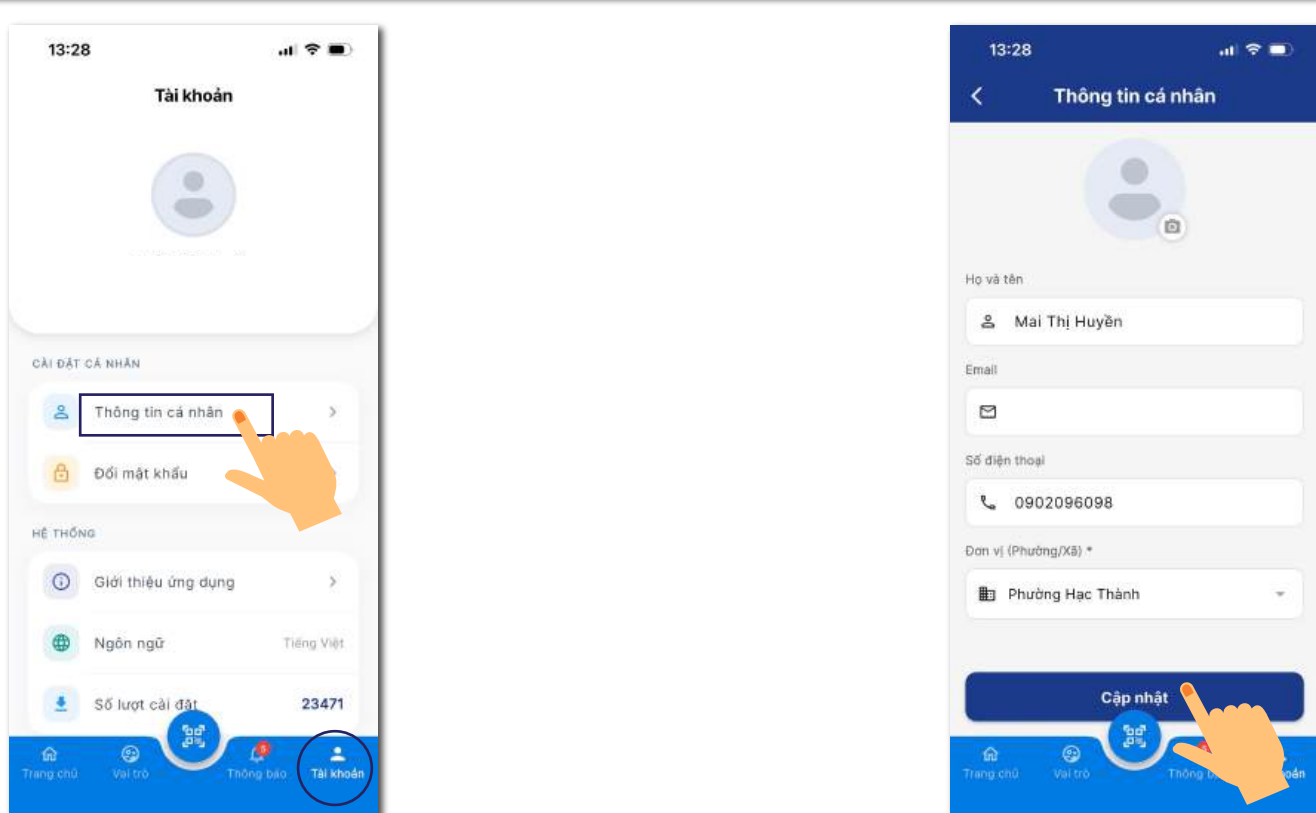
Bước 1:
Mở ứng dụng Thanh Hoa

Bước 2:
Nhấn chọn biểu tượng “Tài khoản” ở góc cuối bên phải dưới cùng màn hình để tiến hành đăng nhập

Bước 3:
Bấm vào “Đăng nhập qua SSO”

Bước 4:
Nhập đầy đủ thông tin tài khoản và mật khẩu, mã xác thực -> Bấm vào nút Đăng nhập

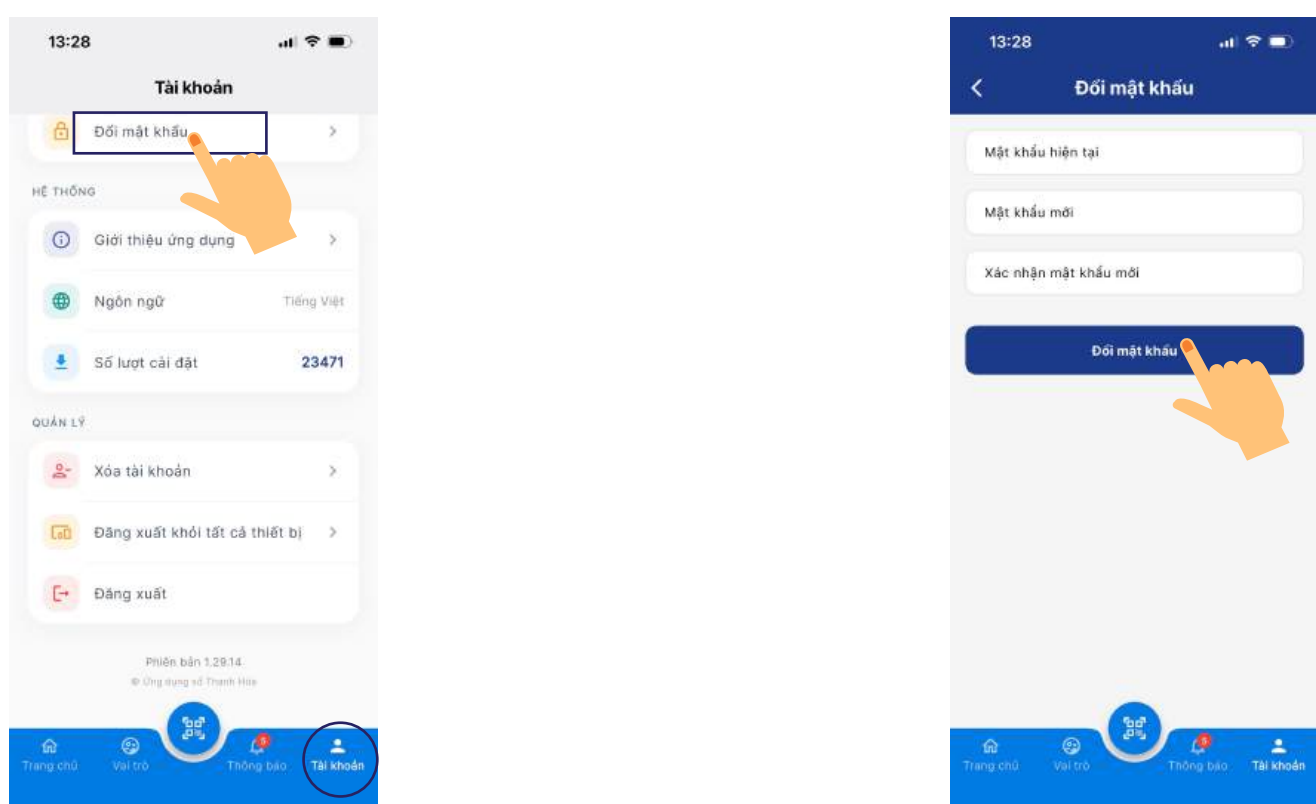
CẬP NHẬT THÔNG TIN CÁ NHÂN



Bước 1:
Nhấn vào biểu tượng “Tài khoản”, chọn chức năng Thông tin cá nhân

Bước 2:
Nhập thông tin cần chỉnh sửa và nhấn vào nút Cập nhật

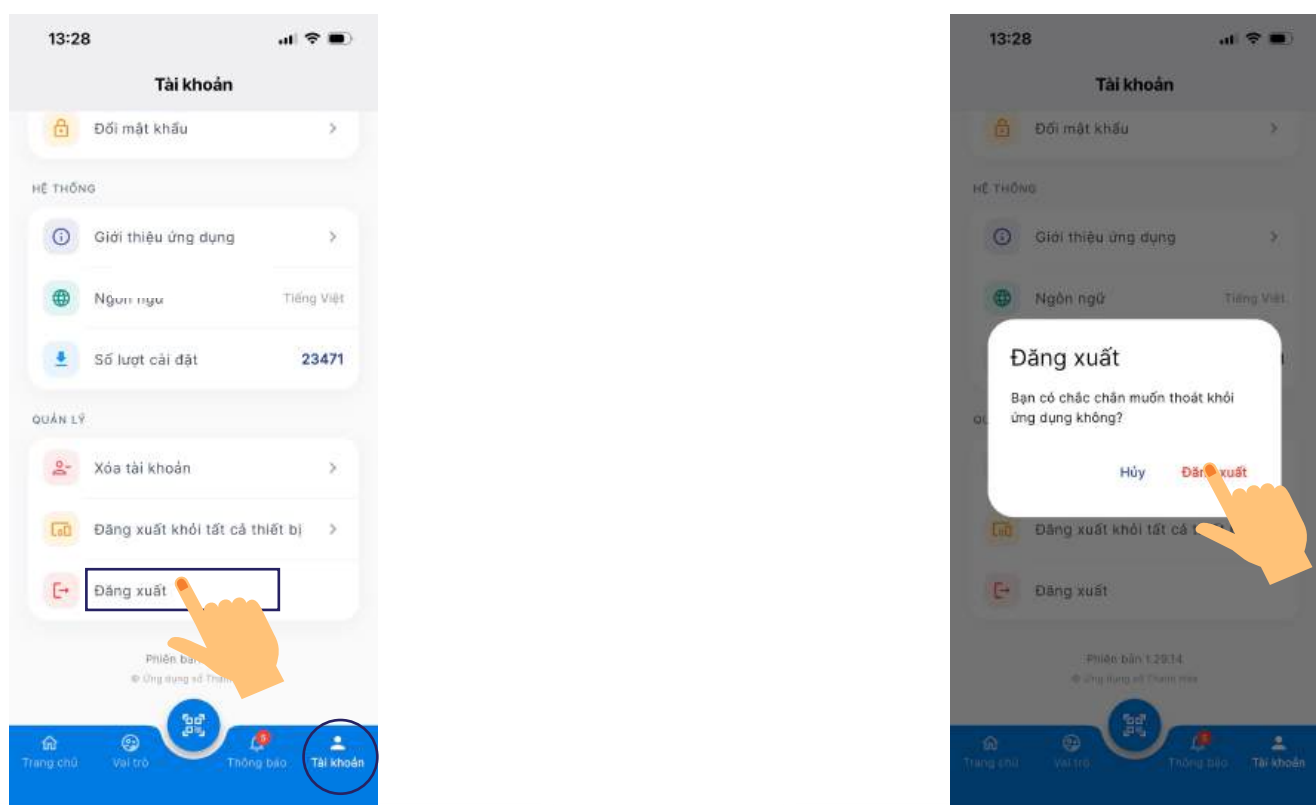
ĐỔI MẬT KHẨU



Bước 1:
Nhấn vào biểu tượng “Tài khoản”, chọn chức năng Đổi mật khẩu

Bước 2:
Người dùng thực hiện nhập thông tin Mật khẩu hiện tại, Mật khẩu mới, Xác nhận lại mật khẩu mới và nhấn nút Đổi mật khẩu

ĐĂNG XUẤT ỨNG DỤNG



Bước 1:
Nhấn vào biểu tượng “Tài khoản”, chọn chức năng Đăng xuất

Bước 2:
Ứng dụng hiển thị thông báo xác nhận đăng xuất, người dùng nhấn vào Đăng xuất

Nguồn: Tài liệu hướng dẫn sử dụng các chức năng của ứng dụng số Thanh Hóa

CÁC NHÓM CHỨC NĂNG ỨNG DỤNG SỐ THANH HÓA

IOE THANH HÓA

NHÓM CHỨC NĂNG DÀNH CHO CÔNG DÂN



Phản ánh kiến nghị



Cơ sở khám chữa bệnh



Dịch vụ công



Cơ sở dược



Tra cứu hồ sơ dịch vụ



Trường học



Thông tin giao thông



Đường dây nóng



Xem chỉ số không khí



Địa điểm thực hiện DVC



Trung tâm mua sắm



Trạm sạc



Cửa hàng xăng dầu


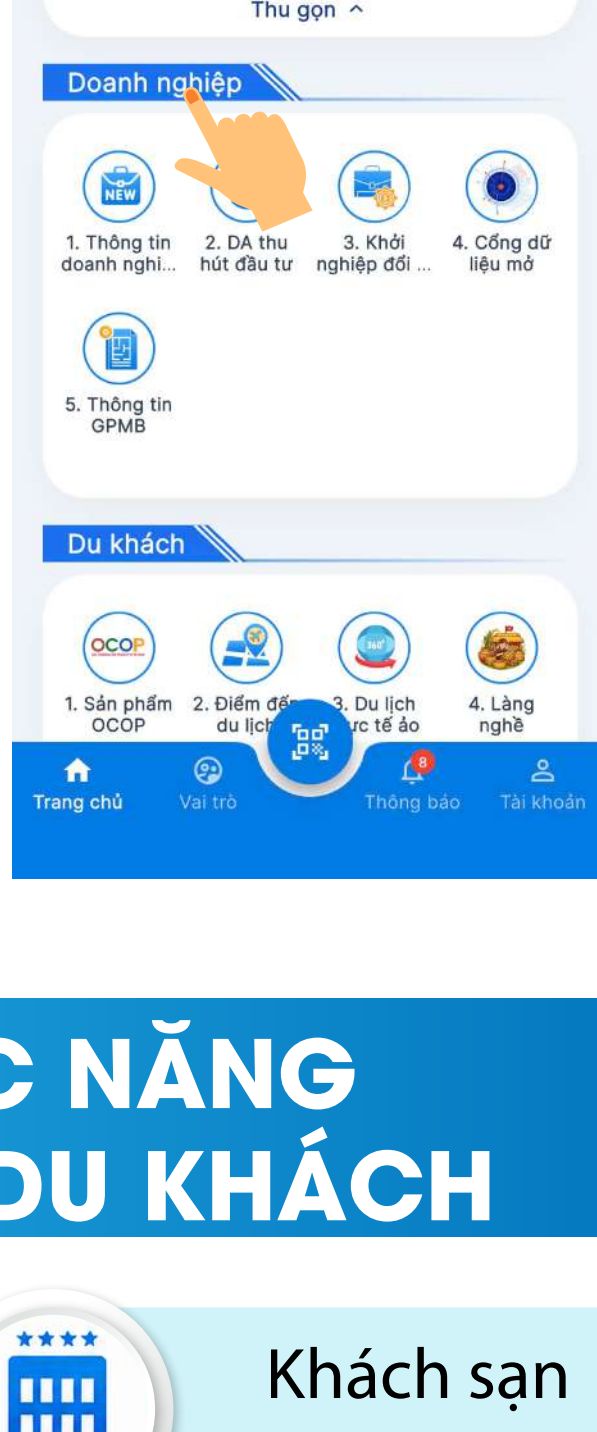


Địa điểm thi lớp 10 THPT

NHÓM CHỨC NĂNG DÀNH CHO DOANH NGHIỆP



Thông tin Doanh nghiệp



DA thu hút đầu tư



Khởi nghiệp đổi mới sáng tạo



Cổng dữ liệu mở



Thông tin GPMB

NHÓM CHỨC NĂNG DÀNH CHO DU KHÁCH



Sản phẩm OCOOP



Khách sạn



Điểm đến du lịch



Ẩm thực



Du lịch thực tế ảo



Di sản văn hóa phi vật thể



Làng nghề



Hiện vật Bảo tàng



Công ty logistics



Bảo vật quốc gia



Di tích

CÁC NHÓM CHỨC NĂNG ỨNG DỤNG SỐ THANH HÓA

IOE THANH HÓA

NHÓM CHỨC NĂNG DÀNH CHO CẤP ỦY CHÍNH QUYỀN



Giám sát chỉ tiêu



Giám sát nhiệm vụ



Các dự án thu hút đầu tư



Giám sát xử lý VB-HSCV



Giám sát xử lý thủ tục HCC



Giám sát phản ánh kiến nghị



Giám sát tàu cá



Giám sát lĩnh vực y tế



Giám sát lĩnh vực giáo dục



Giám sát giao thông



Giám sát chất lượng không khí



Giám sát xả thải tại các nhà máy



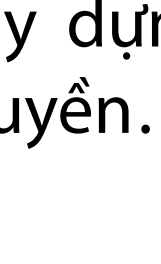
Giám sát thông tin báo chí - MXH



Giám sát tin bài công thông tin



Dữ liệu dân cư



Giám sát kết nối liên ngành

NHÓM CHỨC NĂNG TIN TỨC

Chức năng này cho phép người dùng cập nhật các tin tức về Văn hóa - Xã hội, An ninh - Quốc phòng, Xây dựng Đảng, Chính trị, Thông tin tuyên truyền... tại địa phương.

Nguồn: Tài liệu hướng dẫn sử dụng các chức năng của ứng dụng số Thanh Hóa