

**UBND TỈNH LÀO CAI  
SỞ TÀI NGUYÊN VÀ MÔI TRƯỜNG**



**HƯỚNG DẪN NGƯỜI DÂN, DOANH NGHIỆP  
ĐĂNG KÝ TÀI KHOẢN VÀ NỘP HỒ SƠ TRỰC  
TUYÊN LĨNH VỰC TÀI NGUYÊN VÀ MÔI  
TRƯỜNG**

# HƯỚNG DẪN NGƯỜI DÂN, DOANH NGHIỆP ĐĂNG KÝ TÀI KHOẢN VÀ NỘP HỒ SƠ TRỰC TUYẾN LĨNH VỰC TÀI NGUYÊN VÀ MÔI TRƯỜNG

## **\*Điều kiện:**

Người dân thực hiện giao dịch trên cổng DVC trực tuyến, cần phải có :

- Tài khoản Email: Thư điện tử của người đăng ký.

(VD: abc@gmail.com,....)

- Tài khoản ngân hàng;

- Số điện thoại: Số CMND

## ĐĂNG KÝ TÀI KHOẢN

Bước 1: Người dân truy cập vào địa chỉ <https://dichvucong.laocai.gov.vn/>

The screenshot displays the Lao Cai Provincial Government Portal (DVC) interface. At the top, there is a navigation bar with the Lao Cai logo and the text "TỈNH LÀO CAI DỊCH VỤ HÀNH CHÍNH CÔNG". To the right, there are buttons for "Đăng nhập" (Login) and "Đăng ký" (Register). Below the navigation bar, there is a menu with options: "BỘ THỦ TỤC", "NỘP HỒ SƠ TRỰC TUYẾN", "TRA CỨU HỒ SƠ", "THỐNG KÊ", "DỊCH VỤ KHÁC", and "THỦ TỤC HÀNH CHÍNH".

Below the menu, there is a row of links: "Bản đồ thực thi thể chế DVC Quốc gia", "Cơ sở dữ liệu Quốc gia về TTHC", "Kênh hỏi đáp của Cổng TT tỉnh Lào Cai", "Kênh hướng dẫn", "Cơ quan", and "Kiosk".

The main content area is divided into two sections. On the left, there are two buttons: "NỘP HỒ SƠ QUA MẠNG" (Online Application) and "ĐÁNH GIÁ SỰ HÀI LÒNG CỦA CÁ NHÂN, TỔ CHỨC" (Evaluate Satisfaction of Individuals/Organizations). On the right, there is a section titled "TRA CỨU HỒ SƠ TRỰC TUYẾN" (Online License Query). This section contains three input fields: "Mã hồ sơ" (License Code), "Số CMND người nộp" (Licensee's ID Number), and "Tên tổ chức, cá nhân nộp" (Name of the organization/individual). Below these fields is a "Tra cứu" (Query) button.

At the bottom of the "TRA CỨU HỒ SƠ TRỰC TUYẾN" section, there is a text box with the following information: "Tra cứu hồ sơ bằng tin nhắn SMS TTHC <Khoảng cách><Số hồ sơ> gửi 8188" and "Ví dụ: TTHC 3725051803047732 gửi 8188 (1000 VNĐ/tin nhắn);".

Bước 2: Đăng ký tài khoản  
 Người dân kích chọn Đăng ký.

The screenshot displays the Lao Cai Provincial Public Service Portal. At the top, there are navigation menus for 'BỘ THỦ TỤC', 'NỘP HỒ SƠ TRỰC TUYẾN', 'TRA CỨU HỒ SƠ', 'THỐNG KÊ', 'DỊCH VỤ KHÁC', and 'THỦ TỤC HÀNH CHÍNH'. Below these are links for 'Bản đồ thực thi thể chế DVC Quốc gia', 'Cơ sở dữ liệu Quốc gia về TTTC', 'Kênh hỏi đáp của Cổng TT tỉnh Lào Cai', 'Kênh hướng dẫn', 'Cơ quan', and 'Kiosk'. The main content area includes a 'NỘP HỒ SƠ SỰ MANG' button, a 'ĐÁNH GIÁ SỰ HÀI LÒNG CỦA CÁ NHÂN, TỔ CHỨC' button, and a 'HƯỚNG DẪN THỰC HIỆN TTTC QUA ĐIỆN THOẠI' button. A 'TRA CỨU HỒ SƠ TRỰC TUYẾN' section contains input fields for 'Mã hồ sơ', 'Số CMND người nộp', and 'Tên tổ chức, cá nhân nộp', along with a 'Tra cứu' button. Below this is a text box with the message: 'Tra cứu hồ sơ bằng tin nhắn SMS TTHC <Khoảng cách><Số hồ sơ> gửi 8188. Ví dụ: TTHC 3725051803047732 gửi 8188 (1000 VNĐ/tin nhắn);' and a link to 'ĐĂNG KÝ TRA CỨU THÔNG TIN HỒ SƠ QUA ZALO Ở TRANG CHỦ'. A 'THỐNG KÊ HỒ SƠ THEO NĂM 2023' section shows a pie chart with 'Tổng số hồ sơ tiếp nhận 24489' and a 2.60% increase. It also lists 'Hồ sơ đã hoàn thành: 24230 hồ sơ', 'Hồ sơ đã trả kết quả đúng hạn: 23967 hồ sơ', and 'Hồ sơ quá hạn: 640 hồ sơ'. A 'TÌNH HÌNH XỬ LÝ HỒ SƠ THEO THÁNG' section shows three monthly summaries for December 2022, January 2023, and February 2023, each with 'Xem chi tiết' links. At the bottom, there is a 'DỊCH VỤ CÔNG ÍCH' section.

- Hệ thống sẽ kết nối với Cổng dịch vụ công quốc gia (Người dân đăng ký bằng thuê bao di động chính chủ)

The registration form is titled 'CỔNG DỊCH VỤ CÔNG QUỐC GIA' with the tagline 'Kết nối, cung cấp thông tin và dịch vụ công mọi lúc, mọi nơi'. The main heading is 'Đăng ký' with the instruction 'Vui lòng chọn phương thức đăng ký'. There are three radio button options: 'Công dân' (selected), 'Doanh nghiệp', and 'Cơ quan nhà nước'. Below this is a section 'Xác minh mức độ trung bình (IAL2)' featuring three logos: 'Thuê bao di động' (Vietnam Mobile), 'Bảo hiểm xã hội' (Social Security), and 'Bộ Công An' (Ministry of Public Security). The 'VIETNAM POST' logo is also present, with the text 'Bưu điện Việt Nam' and a note: '\* Tài khoản cung cấp từ "Bưu điện Việt Nam" không dành cho CBCCVC cơ quan nhà nước'. At the bottom, there is a section for 'Xác minh mức độ cao (IAL3)'.

- Người dân nhập thông tin bắt buộc vào các trường có dấu (\*) và nhập mã xác nhận, cuối cùng kích chọn **Đăng ký** để tạo tài khoản

**CÔNG DỊCH VỤ CÔNG QUỐC GIA**  
Kết nối, cung cấp thông tin và dịch vụ công mọi lúc, mọi nơi

## Đăng ký

Thuê bao di động  
(Chỉ dành cho công dân)

**Tên đăng nhập (Số CMT/CCCD) \***


**Họ tên \***

**Ngày sinh \***

**Số điện thoại \***

**Email**

**Nhập mã xác thực \***

 1pawzu 

Bằng cách nhấp vào Đăng ký, bạn đồng ý với [Điều khoản](#), [Chính sách chia sẻ thông tin](#) của chúng tôi.


**Đăng ký**

Hoặc

- **Chú ý:** Một số trường hợp **đăng ký không thành công**, có thể do một số nguyên nhân sau:  
VD: Số CMND, CCCD hệ thống chỉ cho phép nhập số và không quá 20 ký tự, nếu nhập chữ hoặc vừa chữ và số thì hệ thống sẽ báo lỗi; Đăng ký bằng thuê bao di động phải chính chủ họ và tên khi đăng ký sim với nhà mạng.


# ĐĂNG NHẬP TÀI KHOẢN

**Bước 1:** Sau khi đặt mật khẩu đăng nhập tại hệ thống, người dân thực hiện **Đăng nhập**


  
**CỔNG DỊCH VỤ CÔNG QUỐC GIA**  
Kết nối, cung cấp thông tin và dịch vụ công mọi lúc, mọi nơi

## Đăng nhập


Chọn loại tài khoản bạn muốn sử dụng đăng nhập  
Cổng dịch vụ công Quốc Gia



Tài khoản cấp bởi  
Cổng dịch vụ công quốc gia



Tài khoản Định danh điện tử  
cấp bởi Bộ Công an  
Chưa áp dụng với tài khoản quản trị  
của Cổng DVCQG

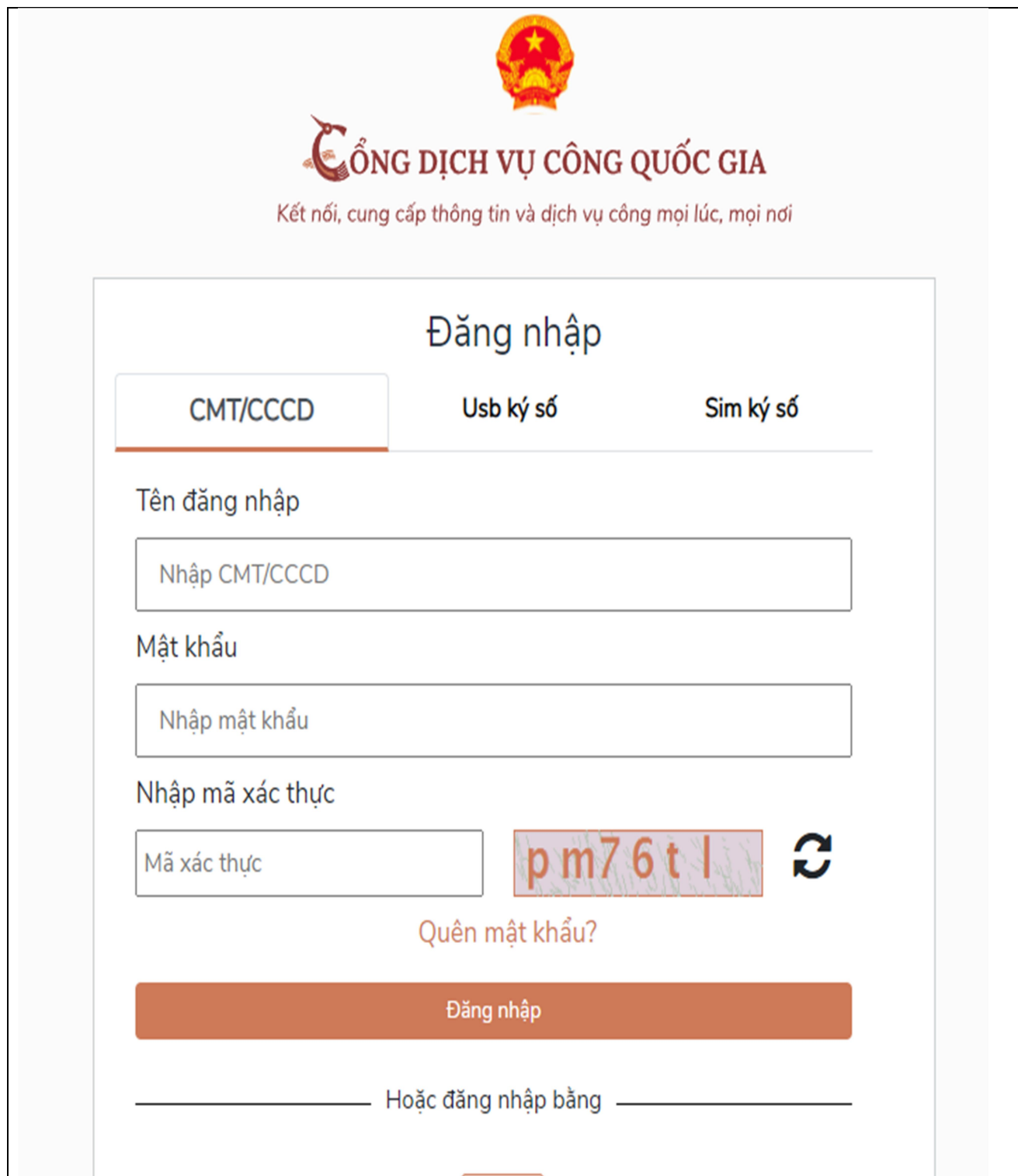


**VIETNAM POST**

Tài khoản cấp bởi  
Bưu điện Việt Nam

\*Không dành cho CBCCVC cơ quan  
nhà nước

- Người dân đăng nhập ghi số CMND; CCCD và mật khẩu, nhập mã xác thực rồi ấn đăng nhập.
- Sau khi đăng nhập hệ thống sẽ gửi mã **OTP** vào số thuê bao di động mà người dân đăng ký, người dân nhập mã **OTP** vào rồi đăng nhập (**Lưu ý: Số điện thoại để đăng ký tài khoản phải chính chủ**).



The image shows the login interface of the National Public Service Portal. At the top, there is the national emblem of Vietnam and the text "CÔNG DỊCH VỤ CÔNG QUỐC GIA" (National Public Service Portal) with the tagline "Kết nối, cung cấp thông tin và dịch vụ công mọi lúc, mọi nơi" (Connect, provide information and public services anytime, anywhere). Below this, the main heading is "Đăng nhập" (Login). There are three tabs for login methods: "CMT/CCCD" (selected), "Usb ký số" (Digital Signature), and "Sim ký số" (Digital Signature via SIM). The "CMT/CCCD" tab contains the following fields: "Tên đăng nhập" (Login Name) with a placeholder "Nhập CMT/CCCD"; "Mật khẩu" (Password) with a placeholder "Nhập mật khẩu"; "Nhập mã xác thực" (Enter verification code) with a placeholder "Mã xác thực" and a verification code "pm76t1" displayed in a box with a refresh icon; and a link "Quên mật khẩu?" (Forgot password?). A large orange "Đăng nhập" (Login) button is positioned below these fields. At the bottom, there is a link "Hoặc đăng nhập bằng" (Or login with) followed by a blank space for alternative login methods.

=> Màn hình hiện thị **tên chủ tài khoản**, ở góc trên cùng bên phải trang Web. Như vậy là đăng

nhập thành công.

nhập thành công.

**CỔNG DỊCH VỤ CÔNG QUỐC GIA**  
Kết nối, cung cấp thông tin và dịch vụ công mọi lúc, mọi nơi

Trần Anh Tú

Giới thiệu Thông tin và dịch vụ Thanh toán trực tuyến Phản ánh kiến nghị Thủ tục hành chính Hỗ trợ

Nhập từ khoá tìm kiếm Tìm kiếm nâng cao

Dịch vụ công trực tuyến

Kết quả đánh giá Bộ chỉ số phục vụ người dân và doanh nghiệp của bộ, ngành, địa phương

Dịch vụ công liên thông: Khai sinh, Khai tử

Hướng dẫn khắc phục lỗi khi đăng ký tài khoản trên Cổng Dịch vụ công quốc gia Ngày 29/07/2022

Cung cấp dịch vụ công "Giải quyết hưởng trợ cấp thất nghiệp" trên Cổng... Ngày 22/04/2022

Nộp Lệ phí trước bạ và thuế cá nhân trên Cổng Dịch vụ công quốc gia Ngày 09/12/2021

CÔNG DÂN DOANH NGHIỆP

## NỘP HỒ SƠ TRỰC TUYẾN

Sau khi **Đăng nhập thành công** người dân thực hiện **nộp hồ sơ**  
**Bước 1: Kích chọn Dịch vụ công trực tuyến**

**CỔNG DỊCH VỤ CÔNG QUỐC GIA**  
Kết nối, cung cấp thông tin và dịch vụ công mọi lúc, mọi nơi

Trần Anh Tú

Giới thiệu Thông tin và dịch vụ Thanh toán trực tuyến Phản ánh kiến nghị Thủ tục hành chính Hỗ trợ

Nhập từ khoá tìm kiếm Tìm kiếm nâng cao

Dịch vụ công trực tuyến

Kết quả đánh giá Bộ chỉ số phục vụ người dân và doanh nghiệp của bộ, ngành, địa phương

Dịch vụ công liên thông: Khai sinh, Khai tử

Hướng dẫn khắc phục lỗi khi đăng ký tài khoản trên Cổng Dịch vụ công quốc gia Ngày 29/07/2022

Cung cấp dịch vụ công "Giải quyết hưởng trợ cấp thất nghiệp" trên Cổng... Ngày 22/04/2022

Nộp Lệ phí trước bạ và thuế cá nhân trên Cổng Dịch vụ công quốc gia Ngày 09/12/2021

CÔNG DÂN DOANH NGHIỆP

**Bước 2: Chọn thủ tục hành chính cần nộp, rồi ấn tìm kiếm**

Chọn cơ quan thực hiện:  Bộ ngành  Tỉnh/ Thành phố

Đối tượng thực hiện:

Mức độ dịch vụ công:

**Dịch vụ c**

- Đăng cấp t
- Cấp c
- Đổi G
- Cấp l. số bả
- Xem

**Nhập thủ tục cần tìm kiếm**

**Chọn UBND tỉnh Lào Cai**

**Bước 3:** Hiện thị danh mục thủ tục cho phép người dân lựa chọn tên thủ tục cần nộp (Ví dụ: Người dân cần tìm thủ tục đất đai: Đăng ký biến động về sử dụng đất, tài sản gắn liền với đất do thay đổi thông tin về người được cấp GCN....) Người dân ấn vào thủ tục để nộp hồ sơ.

**Dịch vụ công trực tuyến của UBND tỉnh Lào Cai**

- Đăng ký biến động quyền sử dụng đất, quyền sở hữu tài sản gắn liền với đất trong các trường hợp chuyển đổi, chuyển nhượng, cho thuê, cho thuê lại, thừa kế, tặng cho, góp vốn bằng quyền sử dụng đất, quyền sở hữu tài sản gắn liền với đất; chuyển quyền sử dụng đất, quyền sở hữu tài sản gắn liền với đất của vợ hoặc chồng thành của chung vợ và chồng; tăng thêm diện tích do nhận chuyển nhượng, thừa kế, tặng cho quyền sử dụng đất đã có Giấy chứng nhận (cấp tỉnh - trường hợp đã thành lập VP đăng ký đất đai)
- Đăng ký biến động về sử dụng đất, tài sản gắn liền với đất do thay đổi thông tin về người được cấp Giấy chứng nhận (đổi tên hoặc giấy tờ pháp nhân, giấy tờ nhân thân, địa chỉ); giảm diện tích thửa đất do sạt lở tự nhiên; thay đổi về hạn chế quyền sử dụng đất; thay đổi về nghĩa vụ tài chính; thay đổi về tài sản gắn liền với đất so với nội dung đã đăng ký, cấp Giấy chứng nhận (Cấp tỉnh - trường hợp đã thành lập VP đăng ký đất đai)

**Dịch vụ**

- Đăn tại c
- Cấp
- Đổi
- Cấp trên hiể
- Xem



**Bước 4:** Người dân ấn vào tên thủ tục mình cần nộp hồ sơ rồi ấn vào mục **(Danh sách dịch vụ công)**

Kết nối, Cung cấp thông tin và dịch vụ công mọi lúc, mọi nơi

Trang chủ > Chi tiết thủ tục hành chính

Đăng ký biến động về sử dụng đất, tài sản gắn liền với đất do thay đổi thông tin về người được cấp Giấy chứng nhận (đổi tên hoặc giấy tờ pháp nhân, giấy tờ nhân thân, địa chỉ); giảm diện tích thửa đất do sạt lở tự nhiên; thay đổi về hạn chế quyền sử dụng đất; thay đổi về nghĩa vụ tài chính; thay đổi về tài sản gắn liền với đất so với nội dung đã đăng ký, cấp Giấy chứng nhận (Cấp tỉnh - trường hợp đã thành lập VP đăng ký đất đai)

> Xem chi tiết

Danh sách dịch vụ công

Trình tự thực hiện

**Bước 5:** Màn hình hiển thị “**Danh sách dịch vụ công**” của các tỉnh. Người dân kéo xuống dưới tìm mục “**Cơ quan thực hiện: Sở Tài nguyên và Môi trường tỉnh Lào Cai**” rồi ấn vào **Nộp trực tuyến**.

Đăng ký biến động về sử dụng đất, tài sản gắn liền với đất do thay đổi thông tin về người được cấp Giấy chứng nhận (đổi tên hoặc giấy tờ pháp nhân, giấy tờ nhân thân, địa chỉ); giảm diện tích thửa đất do sạt lở tự nhiên; thay đổi về hạn chế quyền sử dụng đất; thay đổi về nghĩa vụ tài chính; thay đổi về tài sản gắn liền với đất so với nội dung đã đăng ký, cấp Giấy chứng nhận (Cấp tỉnh - trường hợp đã thành lập VP đăng ký đất đai)

Xem Phí/ Lệ phí

Cơ quan thực hiện: Sở Tài nguyên và Môi trường Tỉnh Lào Cai

Đối tượng thực hiện: Công dân Việt Nam; Người Việt Nam định cư ở nước ngoài; Doanh nghiệp; Doanh nghiệp có vốn đầu tư nước ngoài; Tổ chức (không bao gồm doanh nghiệp, HTX)

Nộp trực tuyến

Lưu ý: Dịch vụ công này cung cấp trực tuyến một phần ở bước nộp hồ sơ và theo dõi trạng thái xử lý hồ sơ. Các bước khác trong quy trình thủ tục hành chính thực hiện theo công bố của UBND tỉnh Lào Cai

Đăng ký biến động về sử dụng đất, tài sản gắn liền với đất do thay đổi thông tin về người được cấp Giấy chứng nhận (đổi tên hoặc giấy tờ pháp nhân, giấy tờ nhân thân, địa chỉ); giảm diện tích thửa đất do sạt lở tự nhiên; thay đổi về hạn chế quyền sử dụng đất; thay đổi về

**Bước 5:** Hệ thống sẽ tự chuyển về Web **Dịch vụ công tính Lào Cai**  
 Người dân chọn “**Trường hợp giải quyết**” rồi ấn đồng ý tiếp tục.

**QUY TRÌNH THỰC HIỆN DỊCH VỤ CÔNG TRỰC TUYẾN**

- 1 Đăng ký/Đăng nhập
- 2 Lựa chọn DVC
- 3 Nộp hồ sơ trực tuyến
- 4 Theo dõi kết quả
- 5 Nhận kết quả

**Chọn trường hợp hồ sơ**

Chọn quy trình xử lý và cơ quan giải quyết (nếu có) phù hợp

**Cơ quan giải quyết hồ sơ (\*)**

Số Tài Nguyên Môi Trường

**Trường hợp giải quyết (\*)**

-- Chưa chọn --

[← Quay lại](#) [→ Đồng ý và tiếp tục](#)

**Bước 6:** Người dân điền thông tin bắt buộc ở mục có dấu “ \* ” rồi ấn đồng ý tiếp tục

**Toàn trình** 1.004227.000.00.00.H38 - Thủ tục đăng ký biến động về sử dụng đất, tài sản gắn liền với đất do thay đổi thông tin về người được cấp Giấy chứng nhận (đổi tên hoặc giấy tờ pháp nhân, giấy tờ nhân thân, địa chỉ); giảm diện tích thửa đất do sát lở tự nhiên; thay đổi về hạn chế quyền sử dụng đất; thay đổi về nghĩa vụ tài chính; thay đổi về tài sản gắn liền với đất so với nội dung đã đăng ký, cấp Giấy chứng nhận

Nơi tiếp nhận hồ sơ: Văn Phòng đăng ký đất đai tỉnh Lào Cai

Thời gian giải quyết: 7 ngày - LTVBDLIS - QUY TRÌNH MỚI CỦA HỘ GIA ĐÌNH CÁ NHÂN TẠI TP LÀO CAI - Cấp mới GCN + Điều chỉnh trang 3,4

Tìm kiếm thông tin Doanh nghiệp theo Mã số Giấy phép đăng ký kinh doanh

[Q Tra cứu](#) [C Tải lại trang](#)

**Thông tin người nộp**

<b>Họ và tên (*)</b>	<b>Tên cơ quan/tổ chức</b>	<b>Số CMND/CCCD (*)</b>
<input type="text"/>	<input type="text"/>	<input type="text"/>
<b>Ngày cấp CMND</b>	<b>Nơi cấp CMND</b>	<b>Di động (*)</b>
<input type="text"/>	<input type="text"/>	<input type="text"/>
<b>Ngày Sinh</b>	<b>Giới tính (*)</b>	<b>Dân tộc (*)</b>
<input type="text"/>	Nữ	-- Chưa chọn --
<b>Số Fax</b>	<b>Email</b>	<b>Website</b>
<input type="text"/>	<input type="text"/>	<input type="text"/>
<b>Tỉnh/Thành phố (*)</b>	<b>Quận/Huyện (*)</b>	<b>Phường/Xã/Thị trấn (*)</b>
Tỉnh Lào Cai	-- Chưa chọn --	-- Chưa chọn --
<b>Số nhà/Đường/Tổ/Áp/Thôn/Xóm (*)</b>	<b>Số GCN/GP</b>	
<input type="text"/>	<input type="text"/>	

**Bước 7:** Người dân tải đơn và các giấy tờ liên quan về (điền thông tin và ký xác nhận, rồi scan gửi

vào **Tệp tin** ấn chọn tệp tin và ấn đồng ý tiếp tục.

**Toàn trình** 1.004227.000.00.00.H38 - Thủ tục đăng ký biến động về sử dụng đất, tài sản gắn liền với đất do thay đổi thông tin về người được cấp Giấy chứng nhận (đổi tên hoặc giấy tờ pháp nhân, giấy tờ nhân thân, địa chỉ); giảm diện tích thửa đất do sạt lở tự nhiên; thay đổi về hạn chế quyền sử dụng đất; thay đổi về nghĩa vụ tài chính; thay đổi về tài sản gắn liền với đất so với nội dung đã đăng ký, cấp Giấy chứng nhận

Nơi tiếp nhận hồ sơ	Văn Phòng đăng ký đất đai tỉnh Lào Cai
Thời gian giải quyết	7 ngày - LTVBDLIS - QUY TRÌNH MỚI CỦA HỘ GIA ĐÌNH CÁ NHÂN TẠI TP LÀO CAI - Cấp mới GCN + Điều chỉnh trang 3,4

Thành phần hồ sơ

Quý khách cung cấp các giấy tờ theo yêu cầu của Thành phần hồ sơ bên dưới. Nhấn vào ô Chọn tệp tin sau đó chọn mục Scan file hoặc Chọn tệp tin để thực hiện cung cấp các giấy tờ theo yêu cầu. Sau khi thực hiện xong, nhấn Đồng ý và Tiếp tục.

**Đính kèm Tệp tin vào các thành phần hồ sơ tương ứng, có thể đính kèm tệp tin có đuôi .doc, .docx, .pdf, .JPG hoặc tệp tin nén. Dung lượng tối đa là 6 Mb.**

#	Tên giấy tờ	Số bản (*)	Tệp tin	Mẫu đơn	Ký số tệp tin
<input type="checkbox"/>	Đơn đăng Ký biến động đất đai, tài sản gắn liền với đất theo Mẫu số 09/DK	1	Chọn tệp tin-	<a href="#">Tải về</a>	<a href="#">Ký số</a>
<input type="checkbox"/>	Bản gốc Giấy chứng nhận đã cấp	1	Chọn tệp tin-		<a href="#">Ký số</a>
<input type="checkbox"/>	Vấn bản công nhận của cơ quan nhà nước có thẩm quyền theo quy định của Pháp luật đối với trường hợp cá nhân hoặc người đại diện hộ gia đình thay đổi họ, tên	1	Chọn tệp tin-		<a href="#">Ký số</a>
<input type="checkbox"/>	Bản sao số hộ khẩu đối với trường hợp thay đổi người đại diện là chủ hộ gia đình; văn bản thỏa thuận của hộ gia đình được Ủy ban nhân dân cấp xã xác nhận đối với trường hợp thay đổi người đại diện là thành viên khác trong hộ ( <i>Bản sao công chứng</i> )	1	Chọn tệp tin-		<a href="#">Ký số</a>
<input type="checkbox"/>	Bản sao giấy chứng minh nhân dân hoặc giấy chứng minh quân đội và số hộ khẩu hoặc giấy tờ khác chứng minh thay đổi nhân thân đối với trường hợp thay đổi thông tin về nhân thân của người có tên trên Giấy chứng nhận ( <i>Bản sao công chứng</i> )	1	Chọn tệp tin-		<a href="#">Ký số</a>
<input type="checkbox"/>	Vấn bản của cơ quan có thẩm quyền cho phép hoặc công nhận việc thay đổi thông tin pháp nhân đối với trường hợp thay đổi thông tin về pháp nhân của tổ chức đã ghi trên Giấy chứng nhận	1	Chọn tệp tin-		<a href="#">Ký số</a>

**Bước 8:** Người dân ấn vào mục **Hình thức nhận kết quả** có dấu \* (chọn hình thức nhận kết quả mà công dân muốn; và ấn mức lệ phí cần thanh toán và phương thức thanh toán) rồi ấn **Đồng ý và tiếp tục**.

**Toàn trình** 1.004227.000.00.00.H38 - Thủ tục đăng ký biến động về sử dụng đất, tài sản gắn liền với đất do thay đổi thông tin về người được cấp Giấy chứng nhận (đổi tên hoặc giấy tờ pháp nhân, giấy tờ nhân thân, địa chỉ); giảm diện tích thửa đất do sạt lở tự nhiên; thay đổi về hạn chế quyền sử dụng đất; thay đổi về nghĩa vụ tài chính; thay đổi về tài sản gắn liền với đất so với nội dung đã đăng ký, cấp Giấy chứng nhận

Nơi tiếp nhận hồ sơ	Văn Phòng đăng ký đất đai tỉnh Lào Cai
Thời gian giải quyết	7 ngày - LTVBDLIS - QUY TRÌNH MỚI CỦA HỘ GIA ĐÌNH CÁ NHÂN TẠI TP LÀO CAI - Cấp mới GCN + Điều chỉnh trang 3,4

Hình thức nhận kết quả

Cá nhân hoặc tổ chức chọn nơi nhận hồ sơ khi đã giải quyết xong. Đối với trường hợp nhờ bưu điện phát trả kết quả thì kết quả hồ sơ sẽ được gửi đến địa chỉ bên dưới thông qua bưu điện, các chi phí gửi kết quả sẽ do **bưu điện hoặc cơ quan giải quyết** quy định.

Hình thức nhận kết quả (\*)

Đến cơ quan giải quyết để nhận kết quả

**Lệ phí thanh toán cho cơ quan giải quyết** Đơn vị tính: VND

Các khoản lệ phí mà cá nhân hoặc tổ chức phải thanh toán cho cơ quan giải quyết.

Loại lệ phí	Số lượng	Mức lệ phí	Bắt buộc	Mô tả
Phí thủ tục	1	-- Chưa chọn --	<input checked="" type="checkbox"/> VND	Có
Lệ phí thủ tục	1	-- Chưa chọn --	<input checked="" type="checkbox"/> VND	Có
Tổng lệ phí			0 VND	
Tổng lệ phí bắt buộc phải đóng trước			0 VND	

**Thanh toán lệ phí cho cơ quan giải quyết**

Các khoản lệ phí thanh toán phải có giá trị và không bao gồm các khoản lệ phí bưu điện.

[← Quay lại](#) [→ Đồng ý và tiếp tục](#)

**Bước 9:** Hệ thống sang phần nộp hồ sơ (Người dân cần nhập thông tin liên quan và nhập mã xác

nhận có dấu \*, và tích phần  Tôi xin chịu trách nhiệm trước pháp luật về lời khai trên) khi điền xong người dân ấn vào **Nộp hồ sơ**.

**Thông tin cung cấp thêm**

Họ tên người nộp  Điện thoại người nộp


Địa chỉ thửa đất  Diện tích

**Thông tin khác**

Tên giấy tờ khác	Số bản	File đính kèm

**Lệ phí thanh toán cho cơ quan giải quyết** Đơn vị tính: VNĐ

Loại lệ phí	Số lượng	Mức lệ phí
Lệ phí thủ tục	1	500,000 VNĐ
Phí thủ tục	1	800,000 VNĐ
<b>Tổng cộng</b>		<b>1,300,000 VNĐ</b>

Mã xác nhận (\*)   Đổi mã xác nhận khác

Tôi xin chịu trách nhiệm trước pháp luật về lời khai trên

**Bước 10:** Người dân nộp thành công hệ thống sẽ hiện lên màn hình dòng chữ “**Chúc mừng bạn đã nộp hồ sơ thành công**”

**BỘ THỦ TỤC** | **NỘP HỒ SƠ TRỰC TUYẾN** | **TRA CỨU HỒ SƠ** | **THỐNG KÊ** | **DỊCH VỤ KHÁC** | **THỦ TỤC HÀNH CHÍNH**

Bản đồ thực thi thể chế DVC Quốc gia | Cơ sở dữ liệu Quốc gia về TTHC | Kênh hỏi đáp của Cổng TT tỉnh Lào Cai | Kênh hướng dẫn | Cơ quan | Kiosk

**QUY TRÌNH THỰC HIỆN DỊCH VỤ CÔNG TRỰC TUYẾN**



1 Đăng ký/Đăng nhập    2 Lựa chọn DVC    3 Nộp hồ sơ trực tuyến    4 Theo dõi kết quả    5 Nhận kết quả

↩ Chúc mừng bạn đã nộp hồ sơ thành công!

Vui lòng ghi nhớ các thông tin bên dưới để theo dõi tình hình xử lý hoặc cập nhập thông tin hồ sơ của bạn

Số hồ sơ    000.03.12.H38-230322-0068

Tài khoản    063231932