

ỦY BAN NHÂN DÂN
HUYỆN SÓP CỘP

CỘNG HÒA XÃ HỘI CHỦ NGHĨA VIỆT NAM
Độc lập - Tự do - Hạnh phúc

Số: /UBND-VHTT

Sốp Cộp, ngày tháng 9 năm 2023

V/v triển khai cài đặt phần mềm
phòng, chống mã độc tập trung
năm 2023

Kính gửi:

- Thủ trưởng các cơ quan chuyên môn thuộc UBND huyện;
- Thủ trưởng các đơn vị sự nghiệp thuộc UBND huyện;
- Chủ tịch UBND các xã;

Căn cứ Chỉ thị số 14/CT-TTg ngày 25/5/2018 của Thủ tướng Chính phủ về nâng cao năng lực phòng, chống phần mềm độc hại; Căn cứ Quyết định số 545/QĐ-UBND ngày 13/4/2023 của UBND tỉnh về việc ban hành Bộ chỉ số đánh giá chuyển đổi số của các cơ quan nhà nước tỉnh Sơn La;

Thực hiện Công văn số 1309/STTTT-CNTT VT ngày 22/9/2023 của Giám đốc Sở Thông tin và Truyền thông tỉnh Sơn La về việc triển khai cài đặt phần mềm phòng, chống mã độc tập trung năm 2023.

Trên cơ sở đăng ký số lượng máy tính cài đặt phần mềm phòng, chống mã độc theo mô hình quản trị tập trung của các cơ quan, đơn vị và UBND các xã, UBND huyện Sốp Cộp đã đề nghị Sở Thông tin và Truyền thông tỉnh Sơn La trình UBND tỉnh cấp bổ sung số lượng mã bản quyền cho các máy chủ, máy trạm để cài đặt phần mềm thuộc hệ thống. Để đảm bảo các máy chủ, máy trạm, thiết bị đầu cuối tại các cơ quan, đơn vị và UBND các xã đều được bảo vệ phòng, chống mã độc, kết nối, chia sẻ dữ liệu và nâng cao điểm chỉ số An toàn thông tin mạng của huyện theo Bộ chỉ số đánh giá chuyển đổi số cấp huyện, Chủ tịch UBND huyện có ý kiến như sau:

1. Giao Thủ trưởng các cơ quan chuyên môn, đơn vị sự nghiệp thuộc UBND huyện, UBND các xã chỉ đạo cán bộ, công chức, viên chức thực hiện cài đặt, đăng ký bản quyền phiên bản dành cho người sử dụng cuối đối với hệ thống máy tính tại cơ quan, đơn vị và tại bộ phận một cửa điện tử huyện, xã đảm bảo 100%.

Tải bộ cài phần mềm trên Trang thông tin điện tử của Sở Thông tin và Truyền thông: <https://sotttt.sonla.gov.vn> (Banner phía dưới bên trái).

Các máy tính đã cài đặt các phiên bản trước cần thực hiện gỡ cài đặt và cài đặt lại phiên bản năm 2023 theo hướng dẫn bên dưới. Căn cứ tỷ lệ cài đặt theo số lượng phân bổ để đánh giá, chấm điểm Chuyển đổi số năm 2023 theo quy định tại Quyết định 545/QĐ-UBND ngày 13/4/2023 (dự kiến bắt đầu từ ngày 10/10/2023).

Mã gỡ cài đặt phiên bản năm 2022: sonla@123.

Mật khẩu cài đặt phiên bản năm 2023: UBNDSC@1.

Mã bản quyền: AV2023.

2. Yêu cầu, khuyến nghị khi đăng ký

Các máy tính đăng ký đúng Tên, số điện thoại, Email của người sử dụng để tránh trường hợp sai thông tin, quản trị không thể quản lý gây ảnh hưởng trực tiếp tới tỷ lệ của cơ quan, đơn vị mình.

Đối với máy tính tại cấp xã tại: Trường thông tin Tên người sử dụng theo cấu trúc: **Nguyễn Văn A xã Sốp Cộp** để có thể thống kê khi cần thiết.

3. Giao cho phòng Văn hóa và Thông tin đơn đốc, hướng dẫn, thống kê các cơ quan, đơn vị và UBND các xã đã cài đặt và chưa cài đặt theo danh sách tài khoản quản trị.

***Lưu ý:**

- Các cơ quan, đơn vị và UBND các xã có trách nhiệm quản lý, duy trì kết nối số lượng máy trạm đã cài đặt tới máy chủ tập trung theo đủ số lượng. Các máy tính đã đăng ký bản quyền, nếu không có kết nối tới máy chủ tập trung trong vòng 07 ngày sẽ chuyển sang trạng thái “Không kết nối”, hằng tháng Sở Thông tin và Truyền thông tỉnh Sơn La sẽ thực hiện xóa bản quyền các máy tính đó khỏi hệ thống.

- Trường hợp cài đặt lại Hệ điều hành máy tính hoặc thay đổi máy tính cần xóa bản quyền trên máy tính cũ và đăng ký lại trên máy tính mới.

- Trường hợp cài đặt bộ cài cho máy chủ thì sử dụng mật khẩu cài đặt là **SVSL@1**.

Yêu cầu các thủ trưởng các cơ quan, đơn vị và Chủ tịch UBND các xã nghiêm túc triển khai, thực hiện./.

Nơi nhận:

- Chủ tịch, các PCT UBND huyện;
- Như trên;
- Phòng VH&TT;
- Lưu: VT, VHTT, Hòa (01 bản).

**KT. CHỦ TỊCH
PHÓ CHỦ TỊCH**

Tòng Thị Kiên

Phụ lục

HƯỚNG DẪN ĐĂNG KÝ BẢN QUYỀN PHIÊN BẢN NĂM 2023

(kèm theo Công văn số: UBND-VHTT ngày /9/2023
của Chủ tịch UBND huyện Sốp Cộp)

1. Hướng dẫn tải, cài đặt và đăng ký BkavEndpoint Standard

a. Tải file BkavEndpoint Standard Client

Tải bộ cài phần mềm trên Trang thông tin điện tử của Sở Thông tin và Truyền thông: <https://sotttt.sonla.gov.vn> (Banner phía dưới bên trái)

Hoặc tải trực tiếp tại link bên dưới:

- Window 64 bit tải theo link:
https://updatefile.bkav.com/Bkavx64_StandardClient.zip



- Window 32 bit tải theo link:
https://updatefile.bkav.com/Bkav_StandardClient.zip

Lưu ý: Trước khi cài đặt Bkav Standard Client, cần gỡ bỏ Phiên bản đã cài đặt năm 2022 hoặc các phần mềm diệt virus khác trên máy tính để tránh xung đột gây treo hệ thống, ảnh hưởng đến quá trình và hiệu quả xử lý virus.

b. Cài đặt BkavEndpoint Standard Client

Sau khi đã tải về, giải nén file kiểm tra có đầy đủ 2 file như trong hình dưới thì chạy bộ cài đặt

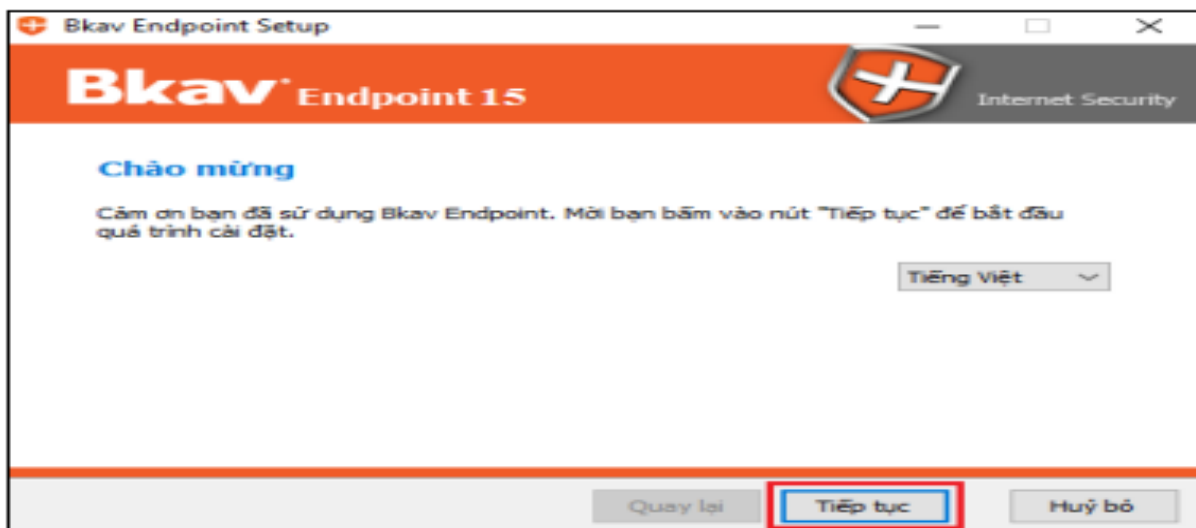
BkavE15ClientX64Setup.exe Window 64 bit hoặc BkavE15ClientSetup.exe Window 32 bit

Name	Date modified	Type	Size
 BkavE15ClientX64Setup.exe	9/20/2023 3:44 PM	Application	110,745 KB
 ConfigBkav.ini	9/20/2023 3:44 PM	Configuration sett...	1 KB

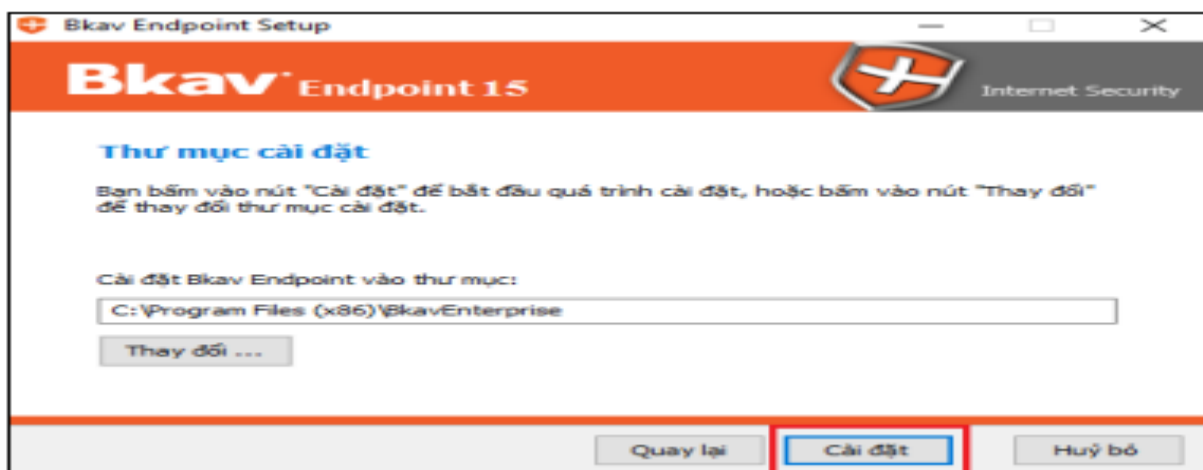
Sau khi chạy bộ cài đặt sẽ hiển thị thông báo Khởi tạo môi trường...



Giao diện cài đặt hiện ra, bấm Tiếp tục



Bấm Cài đặt

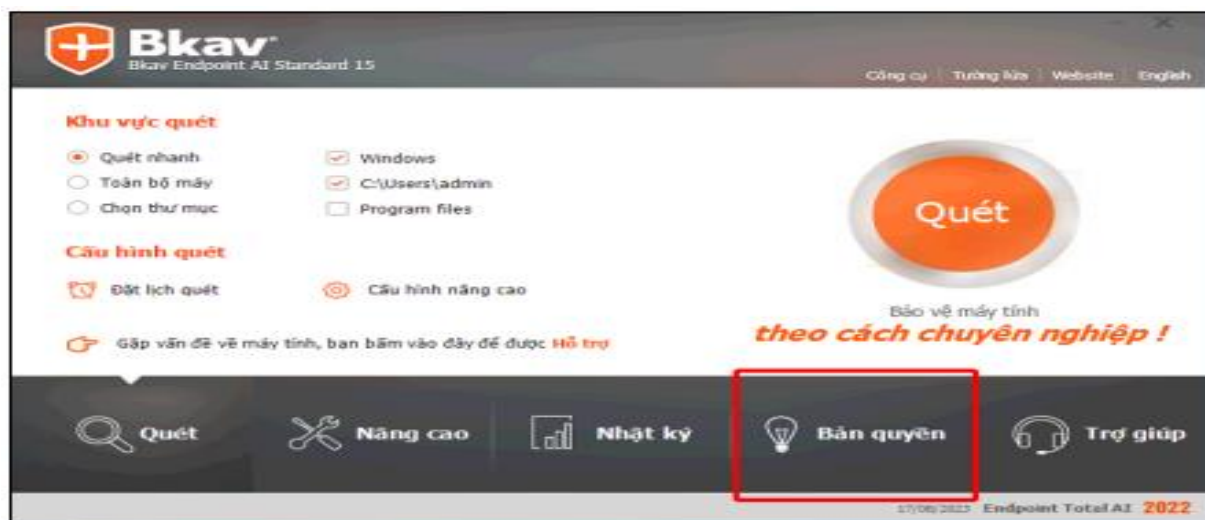


Khi cài đặt xong, Bkav sẽ đưa thông báo cần khởi động lại máy tính, bấm **Nhắc lại sau 15 phút**



c. Đăng ký bản quyền BkavEndpoint Standard

Tiến hành mở phần mềm Bkav Standard trên màn hình, trên giao diện phần mềm bấm chọn Bản quyền



Trên giao diện Bản quyền, bấm vào nút Đăng ký

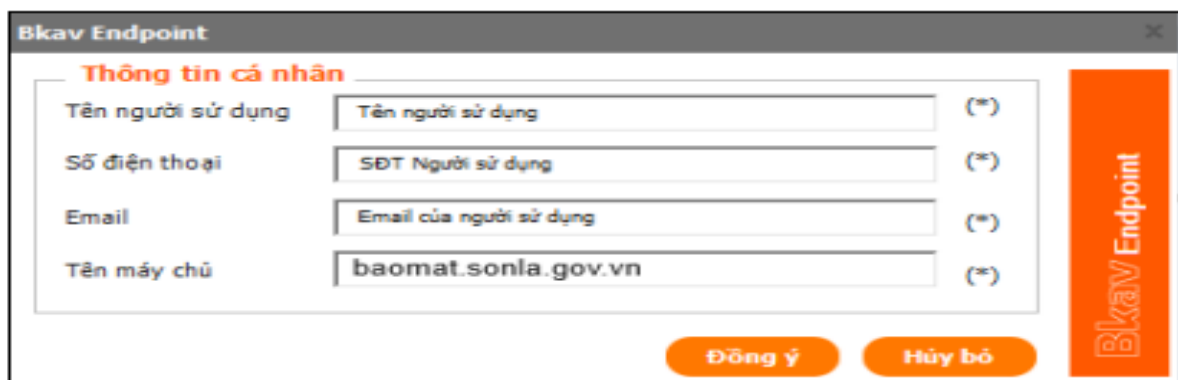


Giao diện đăng ký bản quyền hiện lên



Nhập thông tin vào các ô có dấu (*), sau đó bấm Đồng ý để đăng ký

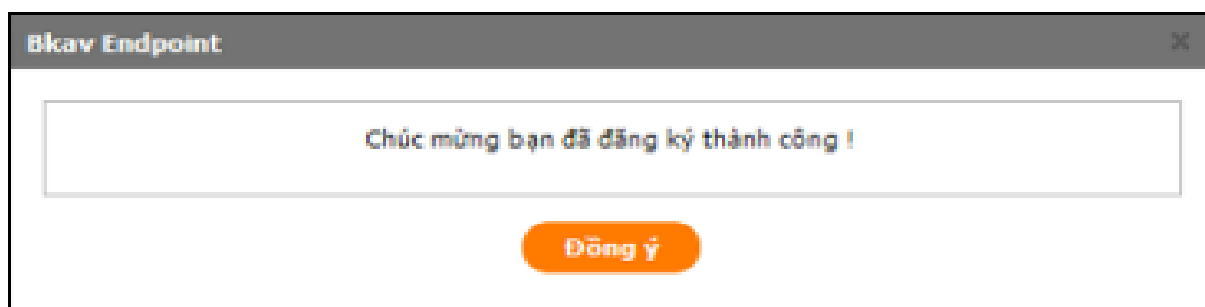
Tên máy chủ sẽ nhập domain đăng kí là: baomat.sonla.gov.vn



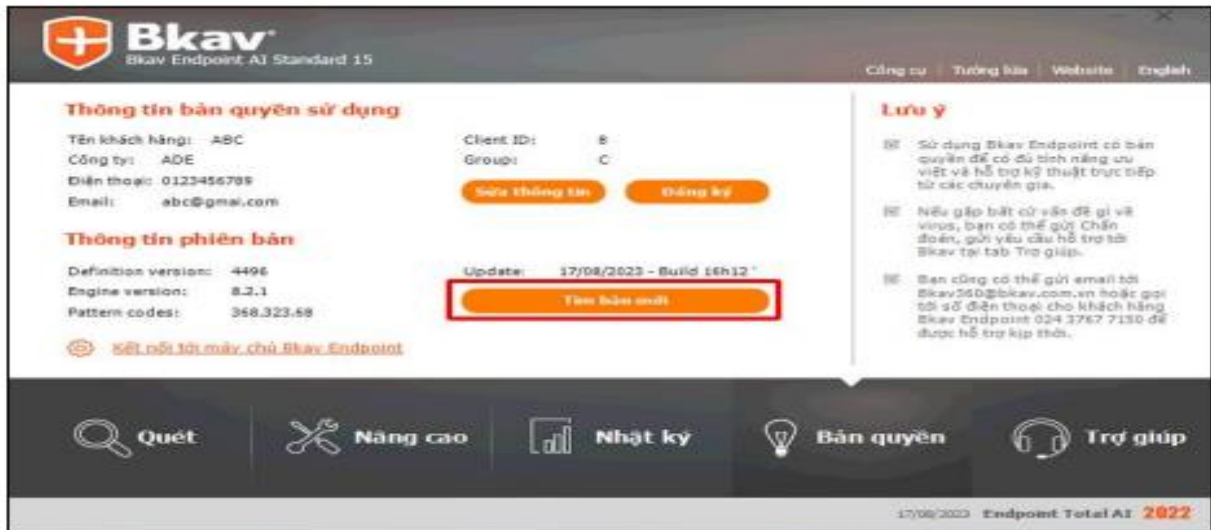
Hộp thoại nhập mật khẩu đăng kí hiện lên, nhập mật khẩu đã được Sở Thông tin và Truyền thông cung cấp theo từng cơ quan, đơn vị rồi bấm Đồng ý.



Sau khi đăng kí thành công sẽ có hộp thoại thông báo Chúc mừng bạn đã đăng kí thành công, nếu nhập sai mật khẩu thì sẽ hiện thị thông báo nhập sai mật khẩu.



Sau khi đăng ký bản quyền xong tiếp tục bấm vào Tìm bản mới.



Sau khi có thông báo Đã cập nhật phiên bản mới nhất, quá trình đăng kí bản quyền và cập nhật Bkav Standard 15 thành công.



Sau khi cập nhật bản mới nhất, phần mềm sẽ hiển thị hộp thoại yêu cầu khởi động lại máy để hoàn tất quá trình cài đặt. Sau khi tắt các chương trình và lưu dữ liệu trên máy chọn Khởi động lại để hoàn tất quá trình cài đặt phần mềm.



2. Trung tâm chăm sóc Khách hàng Bkav Endpoint

Trong quá trình thực hiện nếu gặp bất kỳ vấn đề gì, anh/chị hãy liên hệ với Trung tâm Chăm sóc Khách hàng Bkav Endpoint qua Email hoặc số điện thoại dành riêng cho khách hàng Bkav Endpoint để được hỗ trợ kịp thời.

Hotline: 024.3767.7150 (hỗ trợ 24/7).

Email: Bkav360@bkav.com.
